

**Comune di Zuccarello**  
(Provincia di Savona)

**RENDICONTO  
DELLA  
GESTIONE**

**- ESERCIZIO 2013 -**

**CONTO DEL BILANCIO - ESERCIZIO 2013**  
**GESTIONE DELLE ENTRATE - Codici**

DESCRIZIONE		Residui conservati e stanziamenti definitivi di bilancio	Conto del tesoriere	Determinazione residui	Accertamenti	Maggiori o minori entrate
			Riscossioni	Residui da riportare		
	RS	Residui	Residui	Residui	Residui	
	CP	Competenza	Competenza	Competenza	Competenza	
T	Totale	Totale	Residui al 31 dicembre	Accert. al 31 dicembre		
TOTALE TITOLO 1	RS	120.598,55	72.560,83	34.022,22	106.583,05	-14.015,50
	CP	323.694,00	180.276,95	137.191,85	317.468,80	-6.225,20
	T	444.292,55	252.837,78	171.214,07	424.051,85	
TOTALE TITOLO 2	RS	8.511,80	5.070,64	0,00	5.070,64	-3.441,16
	CP	27.269,00	12.146,80	8.616,70	20.763,50	-6.505,50
	T	35.780,80	17.217,44	8.616,70	25.834,14	
TOTALE TITOLO 3	RS	212.425,89	29.341,58	156.947,05	186.288,63	-26.137,26
	CP	198.152,00	73.185,95	95.273,73	168.459,68	-29.692,32
	T	410.577,89	102.527,53	252.220,78	354.748,31	
TOTALE TITOLO 4	RS	384.214,54	145.248,46	230.271,08	375.519,54	-8.695,00
	CP	606.285,00	28.209,99	446.531,91	474.741,90	-131.543,10
	T	990.499,54	173.458,45	676.802,99	850.261,44	
TOTALE TITOLO 5	RS	0,00	0,00	0,00	0,00	0,00
	CP	0,00	0,00	0,00	0,00	0,00
	T	0,00	0,00	0,00	0,00	
TOTALE TITOLO 6	RS	2.237,01	2.066,00	0,00	2.066,00	-171,01
	CP	213.000,00	49.650,39	3.539,91	53.190,30	-159.809,70
	T	215.237,01	51.716,39	3.539,91	55.256,30	
TOTALI	RS	727.987,79	254.287,51	421.240,35	675.527,86	-52.459,93
	CP	1.368.400,00	343.470,08	691.154,10	1.034.624,18	-333.775,82
	T	2.096.387,79	597.757,59	1.112.394,45	1.710.152,04	
FONDO DI CASSA AL 1° GENNAIO			129.068,38		129.068,38	
AVANZO AMMINISTRAZIONE:	CP	0,00				
TOTALI	RS	727.987,79	383.355,89	421.240,35	804.596,24	76.608,45
	CP	1.368.400,00	343.470,08	691.154,10	1.034.624,18	-333.775,82
	T	2.096.387,79	726.825,97	1.112.394,45	1.839.220,42	

**CONTO DEL BILANCIO - ESERCIZIO 2013**  
**GESTIONE DELLE ENTRATE - Codici**

DESCRIZIONE		Residui conservati e stanziamenti definitivi di bilancio	Conto del tesoriere	Determinazione residui	Accertamenti	Maggiori o minori entrate
			Riscossioni	Residui da riportare		
		RS	Residui	Residui	Residui	Residui
		CP	Competenza	Competenza	Competenza	Competenza
T	Totale	Totale	Residui al 31 dicembre	Accert. al 31 dicembre		
<b>Titolo: 1</b> Entrate tributarie						
<b>Categoria: 1</b> Imposte						
<b>Codice: 1.01.0005</b> Imposta municipale propria	RS	6.115,31	5.048,98	1.611,04	6.660,02	544,71
	CP	135.614,00	75.919,02	54.219,56	130.138,58	-5.475,42
	T	141.729,31	80.968,00	55.830,60	136.798,60	
<b>Codice: 1.01.0010</b> Imposta comunale sugli immobili	RS	2.892,96	2.735,35	157,61	2.892,96	0,00
	CP	1.500,00	0,00	1.500,00	1.500,00	0,00
	T	4.392,96	2.735,35	1.657,61	4.392,96	
<b>Codice: 1.01.0030</b> Imposta comunale sulla pubblicita'	RS	0,00	0,00	0,00	0,00	0,00
	CP	300,00	225,18	0,00	225,18	-74,82
	T	300,00	225,18	0,00	225,18	
<b>Codice: 1.01.0040</b> Addizionale comunale sul consumo dell'energia elettrica	RS	0,00	0,00	0,00	0,00	0,00
	CP	200,00	149,87	0,00	149,87	-50,13
	T	200,00	149,87	0,00	149,87	
<b>Codice: 1.01.0050</b> Altre imposte	RS	0,00	0,00	0,00	0,00	0,00
	CP	0,00	0,00	0,00	0,00	0,00
	T	0,00	0,00	0,00	0,00	
<b>TOTALE CATEGORIA 1</b>	RS	9.008,27	7.784,33	1.768,65	9.552,98	544,71
	CP	137.614,00	76.294,07	55.719,56	132.013,63	-5.600,37
	T	146.622,27	84.078,40	57.488,21	141.566,61	
<b>Categoria: 2</b> Tasse						
<b>Codice: 1.02.0060</b> Tassa per l'occupazione di spazi ed aree pubbliche	RS	0,00	0,00	0,00	0,00	0,00
	CP	4.500,00	3.946,48	0,00	3.946,48	-553,52
	T	4.500,00	3.946,48	0,00	3.946,48	
<b>Codice: 1.02.0070</b> Tassa per lo smaltimento dei rifiuti solidi urbani	RS	92.971,18	62.312,36	26.477,32	88.789,68	-4.181,50
	CP	77.400,00	1.273,19	75.438,12	76.711,31	-688,69
	T	170.371,18	63.585,55	101.915,44	165.500,99	
<b>Codice: 1.02.0080</b> Addizionale erariale sulla tassa smaltimento rifiuti	RS	0,00	0,00	0,00	0,00	0,00
	CP	0,00	0,00	0,00	0,00	0,00
	T	0,00	0,00	0,00	0,00	
<b>TOTALE CATEGORIA 2</b>	RS	92.971,18	62.312,36	26.477,32	88.789,68	-4.181,50
	CP	81.900,00	5.219,67	75.438,12	80.657,79	-1.242,21
	T	174.871,18	67.532,03	101.915,44	169.447,47	

**CONTO DEL BILANCIO - ESERCIZIO 2013**  
**GESTIONE DELLE ENTRATE - Codici**

DESCRIZIONE		Residui conservati e stanziamenti definitivi di bilancio	Conto del tesoriere	Determinazione residui	Accertamenti	Maggiori o minori entrate
			Riscossioni	Residui da riportare		
		RS	Residui	Residui	Residui	Residui
		CP	Competenza	Competenza	Competenza	Competenza
T	Totale	Totale	Residui al 31 dicembre	Accert. al 31 dicembre		
<b>TITOLO: 1</b> Entrate tributarie						
<b>Categoria: 3</b> Tributi speciali ed altre entrate tributarie proprie						
<b>Codice: 1.03.0110</b> Diritti sulle pubbliche affissioni	RS	0,00	0,00	0,00	0,00	0,00
	CP	50,00	36,00	0,00	36,00	-14,00
	T	50,00	36,00	0,00	36,00	
<b>Codice: 1.03.0120</b> Altri tributi speciali ed entrate tributarie proprie	RS	18.619,10	2.464,14	5.776,25	8.240,39	-10.378,71
	CP	104.130,00	98.727,21	6.034,17	104.761,38	631,38
	T	122.749,10	101.191,35	11.810,42	113.001,77	
<b>TOTALE CATEGORIA 3</b>	RS	18.619,10	2.464,14	5.776,25	8.240,39	-10.378,71
	CP	104.180,00	98.763,21	6.034,17	104.797,38	617,38
	T	122.799,10	101.227,35	11.810,42	113.037,77	
<b>TOTALE TITOLO 1</b>	RS	120.598,55	72.560,83	34.022,22	106.583,05	-14.015,50
	CP	323.694,00	180.276,95	137.191,85	317.468,80	-6.225,20
	T	444.292,55	252.837,78	171.214,07	424.051,85	
<b>TITOLO: 2</b> Entrate derivanti da contrib. e trasf. correnti						
<b>Categoria: 1</b> Contributi e trasferimenti correnti dallo Stato						
<b>Codice: 2.01.0130</b> Trasferimenti dello Stato a carattere generale ....	RS	0,00	0,00	0,00	0,00	0,00
	CP	5.250,00	10.020,37	0,00	10.020,37	4.770,37
	T	5.250,00	10.020,37	0,00	10.020,37	
<b>Codice: 2.01.0140</b> Trasferimenti correnti dello stato finalizzati	RS	0,00	0,00	0,00	0,00	0,00
	CP	119,00	104,35	0,00	104,35	-14,65
	T	119,00	104,35	0,00	104,35	
<b>TOTALE CATEGORIA 1</b>	RS	0,00	0,00	0,00	0,00	0,00
	CP	5.369,00	10.124,72	0,00	10.124,72	4.755,72
	T	5.369,00	10.124,72	0,00	10.124,72	
<b>Categoria: 2</b> Contributi e trasferimenti correnti dalla regione						
<b>Codice: 2.02.0170</b> Funzioni di istruzione pubblica	RS	2.000,00	523,04	0,00	523,04	-1.476,96
	CP	5.000,00	2.022,08	0,00	2.022,08	-2.977,92
	T	7.000,00	2.545,12	0,00	2.545,12	
<b>Codice: 2.02.0230</b> Funzioni nel settore sociale	RS	0,00	0,00	0,00	0,00	0,00
	CP	0,00	0,00	0,00	0,00	0,00
	T	0,00	0,00	0,00	0,00	0,00

**CONTO DEL BILANCIO - ESERCIZIO 2013**  
**GESTIONE DELLE ENTRATE - Codici**

DESCRIZIONE		Residui conservati e stanziamenti definitivi di bilancio	Conto del tesoriere	Determinazione residui	Accertamenti	Maggiori o minori entrate
			Riscossioni	Residui da riportare		
		RS	Residui	Residui	Residui	Residui
		CP	Competenza	Competenza	Competenza	Competenza
T	Totale	Totale	Residui al 31 dicembre	Accert. al 31 dicembre		
<b>TITOLO: 2</b> Entrate derivanti da contrib. e trasf. correnti						
<b>Categoria: 2</b> Contributi e trasferimenti correnti dalla regione						
<b>Codice:2.02.0250</b> Altri contributi e trasferimenti correnti dalla regione	RS	0,00	0,00	0,00	0,00	0,00
	CP	5.000,00	0,00	5.000,00	5.000,00	0,00
	T	5.000,00	0,00	5.000,00	5.000,00	
<b>TOTALE CATEGORIA 2</b>	RS	2.000,00	523,04	0,00	523,04	-1.476,96
	CP	10.000,00	2.022,08	5.000,00	7.022,08	-2.977,92
	T	12.000,00	2.545,12	5.000,00	7.545,12	
<b>Categoria: 3</b> Contributi e trasferimenti dalla regione per funzioni delegate						
<b>Codice:2.03.0330</b> Contributo regionale per servizi di protezione civile	RS	0,00	0,00	0,00	0,00	0,00
	CP	1.000,00	0,00	0,00	0,00	-1.000,00
	T	1.000,00	0,00	0,00	0,00	
<b>TOTALE CATEGORIA 3</b>	RS	0,00	0,00	0,00	0,00	0,00
	CP	1.000,00	0,00	0,00	0,00	-1.000,00
	T	1.000,00	0,00	0,00	0,00	
<b>Categoria: 4</b> Contributi e trasferimenti da parte di organismi comunitari e internazionali						
<b>Codice:2.04.0410</b> Funzioni riguardanti la gestione del territorio e del territorio	RS	0,00	0,00	0,00	0,00	0,00
	CP	900,00	0,00	0,00	0,00	-900,00
	T	900,00	0,00	0,00	0,00	
<b>TOTALE CATEGORIA 4</b>	RS	0,00	0,00	0,00	0,00	0,00
	CP	900,00	0,00	0,00	0,00	-900,00
	T	900,00	0,00	0,00	0,00	
<b>Categoria: 5</b> Contributi e trasferimenti correnti da altri enti del settore pubblico						
<b>Codice:2.05.0440</b> Contributi e trasferimenti correnti da altri enti del settore	RS	6.511,80	4.547,60	0,00	4.547,60	-1.964,20
	CP	10.000,00	0,00	3.616,70	3.616,70	-6.383,30
	T	16.511,80	4.547,60	3.616,70	8.164,30	
<b>TOTALE CATEGORIA 5</b>	RS	6.511,80	4.547,60	0,00	4.547,60	-1.964,20
	CP	10.000,00	0,00	3.616,70	3.616,70	-6.383,30
	T	16.511,80	4.547,60	3.616,70	8.164,30	
<b>TOTALE TITOLO 2</b>	RS	8.511,80	5.070,64	0,00	5.070,64	-3.441,16
	CP	27.269,00	12.146,80	8.616,70	20.763,50	-6.505,50
	T	35.780,80	17.217,44	8.616,70	25.834,14	

**CONTO DEL BILANCIO - ESERCIZIO 2013**  
**GESTIONE DELLE ENTRATE - Codici**

DESCRIZIONE		Residui conservati e stanziamenti definitivi di bilancio	Conto del tesoriere	Determinazione residui	Accertamenti	Maggiori o minori entrate
			Riscossioni	Residui da riportare		
		RS	Residui	Residui	Residui	Residui
		CP	Competenza	Competenza	Competenza	Competenza
T	Totale	Totale	Residui al 31 dicembre	Accert. al 31 dicembre		
<b>TITOLO: 3</b> Entrate extratributarie						
<b>Categoria: 1</b> Proventi dei servizi pubblici						
<b>Codice:3.01.0450</b> Segreteria generale, Personale e Organizzazione	RS	71,10	71,10	0,00	71,10	0,00
	CP	2.000,00	0,00	33,80	33,80	-1.966,20
	T	2.071,10	71,10	33,80	104,90	
<b>Codice:3.01.0460</b> Ufficio Tecnico	RS	685,00	950,00	0,00	950,00	265,00
	CP	5.800,00	4.725,00	383,84	5.108,84	-691,16
	T	6.485,00	5.675,00	383,84	6.058,84	
<b>Codice:3.01.0470</b> Anagrafe, Stato civile, Elettorale, Leva e servizio statistico	RS	128,10	115,36	0,00	115,36	-12,74
	CP	400,00	0,00	195,12	195,12	-204,88
	T	528,10	115,36	195,12	310,48	
<b>Codice:3.01.0480</b> Altri servizi generali	RS	106,00	92,90	0,00	92,90	-13,10
	CP	2.500,00	608,06	153,20	761,26	-1.738,74
	T	2.606,00	700,96	153,20	854,16	
<b>Codice:3.01.0550</b> Assistenza scolastica, trasporto, refezione e altri servizi	RS	6.850,00	3.845,80	0,00	3.845,80	-3.004,20
	CP	16.800,00	8.609,45	1.300,00	9.909,45	-6.890,55
	T	23.650,00	12.455,25	1.300,00	13.755,25	
<b>Codice:3.01.0680</b> Servizio idrico integrato	RS	54.694,05	20.607,60	29.627,98	50.235,58	-4.458,47
	CP	24.370,00	674,35	23.418,37	24.092,72	-277,28
	T	79.064,05	21.281,95	53.046,35	74.328,30	
<b>Codice:3.01.0740</b> Servizio necroscopico e cimiteriale	RS	222,00	466,20	0,00	466,20	244,20
	CP	5.000,00	1.763,20	1.100,00	2.863,20	-2.136,80
	T	5.222,00	2.229,40	1.100,00	3.329,40	
<b>TOTALE CATEGORIA 1</b>	RS	62.756,25	26.148,96	29.627,98	55.776,94	-6.979,31
	CP	56.870,00	16.380,06	26.584,33	42.964,39	-13.905,61
	T	119.626,25	42.529,02	56.212,31	98.741,33	
<b>Categoria: 2</b> Proventi dei beni dell'ente						
<b>Codice:3.02.0860</b> Gestione dei fabbricati	RS	0,00	0,00	0,00	0,00	0,00
	CP	2.000,00	1.861,88	0,00	1.861,88	-138,12
	T	2.000,00	1.861,88	0,00	1.861,88	
<b>Codice:3.02.0880</b> Gestione beni diversi	RS	5.605,85	0,00	0,00	0,00	-5.605,85
	CP	6.500,00	4.068,50	466,10	4.534,60	-1.965,40
	T	12.105,85	4.068,50	466,10	4.534,60	
<b>TOTALE CATEGORIA 2</b>	RS	5.605,85	0,00	0,00	0,00	-5.605,85
	CP	8.500,00	5.930,38	466,10	6.396,48	-2.103,52
	T	14.105,85	5.930,38	466,10	6.396,48	

**CONTO DEL BILANCIO - ESERCIZIO 2013**  
**GESTIONE DELLE ENTRATE - Codici**

DESCRIZIONE		Residui conservati e stanziamenti definitivi di bilancio	Conto del tesoriere	Determinazione residui	Accertamenti	Maggiori o minori entrate
			Riscossioni	Residui da riportare		
		RS	Residui	Residui	Residui	Residui
		CP	Competenza	Competenza	Competenza	Competenza
T	Totale	Totale	Residui al 31 dicembre	Accert. al 31 dicembre		
<b>TITOLO: 3</b> Entrate extratributarie						
<b>Categoria: 3</b> Interessi su anticipazioni e crediti						
<b>Codice: 3.03.0890</b> Interessi su depositi di denaro o valori mobiliari	RS	118,71	110,56	0,00	110,56	-8,15
	CP	152,00	0,00	223,30	223,30	71,30
	T	270,71	110,56	223,30	333,86	
<b>TOTALE CATEGORIA 3</b>	RS	118,71	110,56	0,00	110,56	-8,15
	CP	152,00	0,00	223,30	223,30	71,30
	T	270,71	110,56	223,30	333,86	
<b>Categoria: 5</b> Proventi diversi						
<b>Codice: 3.05.0940</b> Proventi diversi	RS	143.945,08	3.082,06	127.319,07	130.401,13	-13.543,95
	CP	132.630,00	50.875,51	68.000,00	118.875,51	-13.754,49
	T	276.575,08	53.957,57	195.319,07	249.276,64	
<b>TOTALE CATEGORIA 5</b>	RS	143.945,08	3.082,06	127.319,07	130.401,13	-13.543,95
	CP	132.630,00	50.875,51	68.000,00	118.875,51	-13.754,49
	T	276.575,08	53.957,57	195.319,07	249.276,64	
<b>TOTALE TITOLO 3</b>	RS	212.425,89	29.341,58	156.947,05	186.288,63	-26.137,26
	CP	198.152,00	73.185,95	95.273,73	168.459,68	-29.692,32
	T	410.577,89	102.527,53	252.220,78	354.748,31	
<b>TITOLO: 4</b> Entrate derivanti da alienazioni, transf. di capit.						
<b>Categoria: 1</b> Alienazione di beni patrimoniali						
<b>Codice: 4.01.0960</b> Alienazione beni immobili e diritti reali su beni immobili	RS	0,00	0,00	0,00	0,00	0,00
	CP	0,00	0,00	0,00	0,00	0,00
	T	0,00	0,00	0,00	0,00	
<b>Codice: 4.01.0980</b> Alienazione di beni patrimoniali diversi	RS	66.450,00	5.900,00	46.650,00	52.550,00	-13.900,00
	CP	0,00	0,00	0,00	0,00	0,00
	T	66.450,00	5.900,00	46.650,00	52.550,00	
<b>TOTALE CATEGORIA 1</b>	RS	66.450,00	5.900,00	46.650,00	52.550,00	-13.900,00
	CP	0,00	0,00	0,00	0,00	0,00
	T	66.450,00	5.900,00	46.650,00	52.550,00	
<b>Categoria: 2</b> Trasferimenti di capitale dallo Stato						
<b>Codice: 4.02.0990</b> Trasferimenti ordinari di capitale dallo stato	RS	0,00	0,00	0,00	0,00	0,00
	CP	10.315,00	0,00	0,00	0,00	-10.315,00
	T	10.315,00	0,00	0,00	0,00	

**CONTO DEL BILANCIO - ESERCIZIO 2013**  
**GESTIONE DELLE ENTRATE - Codici**

DESCRIZIONE		Residui conservati e stanziamenti definitivi di bilancio	Conto del tesoriere	Determinazione residui	Accertamenti	Maggiori o minori entrate
			Riscossioni	Residui da riportare		
		RS	Residui	Residui	Residui	Residui
		CP	Competenza	Competenza	Competenza	Competenza
T	Totale	Totale	Residui al 31 dicembre	Accert. al 31 dicembre		
<b>Titolo: 4</b> Entrate derivanti da alienazioni, trasf. di capit.						
<b>Categoria: 2</b> Trasferimenti di capitale dallo Stato						
<b>Codice: 4.02.1000</b> Trasferimenti straordinari di capitale dallo stato	RS	73.164,54	0,00	73.164,54	73.164,54	0,00
	CP	0,00	0,00	0,00	0,00	0,00
	T	73.164,54	0,00	73.164,54	73.164,54	
<b>TOTALE CATEGORIA 2</b>	RS	73.164,54	0,00	73.164,54	73.164,54	0,00
	CP	10.315,00	0,00	0,00	0,00	-10.315,00
	T	83.479,54	0,00	73.164,54	73.164,54	
<b>Categoria: 3</b> Trasferimenti di capitale dalla regione						
<b>Codice: 4.03.1020</b> Trasferimenti straordinari di capitale dalla regione	RS	12.600,00	17.805,00	0,00	17.805,00	5.205,00
	CP	100.568,00	6.300,00	20.568,00	26.868,00	-73.700,00
	T	113.168,00	24.105,00	20.568,00	44.673,00	
<b>TOTALE CATEGORIA 3</b>	RS	12.600,00	17.805,00	0,00	17.805,00	5.205,00
	CP	100.568,00	6.300,00	20.568,00	26.868,00	-73.700,00
	T	113.168,00	24.105,00	20.568,00	44.673,00	
<b>Categoria: 4</b> Trasferimenti di capitale da altri enti del settore pubblico						
<b>Codice: 4.04.1040</b> Trasferimenti straordinari di capitale da altri enti pubblici	RS	232.000,00	121.543,46	110.456,54	232.000,00	0,00
	CP	22.972,00	11.200,00	9.633,91	20.833,91	-2.138,09
	T	254.972,00	132.743,46	120.090,45	252.833,91	
<b>TOTALE CATEGORIA 4</b>	RS	232.000,00	121.543,46	110.456,54	232.000,00	0,00
	CP	22.972,00	11.200,00	9.633,91	20.833,91	-2.138,09
	T	254.972,00	132.743,46	120.090,45	252.833,91	
<b>Categoria: 5</b> Trasferimenti di capitale da altri soggetti						
<b>Codice: 4.05.1050</b> Proventi delle concessioni edilizie e sanzioni urbanistiche	RS	0,00	0,00	0,00	0,00	0,00
	CP	11.100,00	10.709,99	0,00	10.709,99	-390,01
	T	11.100,00	10.709,99	0,00	10.709,99	
<b>Codice: 4.05.1060</b> Trasferimenti di capitale straordinari da altri soggetti	RS	0,00	0,00	0,00	0,00	0,00
	CP	461.330,00	0,00	416.330,00	416.330,00	-45.000,00
	T	461.330,00	0,00	416.330,00	416.330,00	
<b>TOTALE CATEGORIA 5</b>	RS	0,00	0,00	0,00	0,00	0,00
	CP	472.430,00	10.709,99	416.330,00	427.039,99	-45.390,01
	T	472.430,00	10.709,99	416.330,00	427.039,99	



**CONTO DEL BILANCIO - ESERCIZIO 2013**  
**GESTIONE DELLE ENTRATE - Codici**

DESCRIZIONE		Residui conservati e stanziamenti definitivi di bilancio	Conto del tesoriere	Determinazione residui	Accertamenti	Maggiori o minori entrate
			Riscossioni	Residui da riportare		
		RS	Residui	Residui	Residui	Residui
		CP	Competenza	Competenza	Competenza	Competenza
T	Totale	Totale	Residui al 31 dicembre	Accert. al 31 dicembre		
<b>TITOLO: 4</b> Entrate derivanti da alienazioni, trasf. di capit.						
<b>Categoria: 6</b> Riscossione di crediti						
<b>Codice: 4.06.1080</b> Riscossione di crediti diversi	RS	0,00	0,00	0,00	0,00	0,00
	CP	0,00	0,00	0,00	0,00	0,00
	T	0,00	0,00	0,00	0,00	0,00
<b>TOTALE CATEGORIA 6</b>	RS	0,00	0,00	0,00	0,00	0,00
	CP	0,00	0,00	0,00	0,00	0,00
	T	0,00	0,00	0,00	0,00	0,00
<b>TOTALE TITOLO 4</b>	RS	384.214,54	145.248,46	230.271,08	375.519,54	-8.695,00
	CP	606.285,00	28.209,99	446.531,91	474.741,90	-131.543,10
	T	990.499,54	173.458,45	676.802,99	850.261,44	
<b>TITOLO: 5</b> Entrate derivanti da accensione di prestiti						
<b>Categoria: 3</b> Assunzione di mutui e prestiti						
<b>Codice: 5.03.1110</b> mutuo per vasca di accumulo e rete distrib. primaria	RS	0,00	0,00	0,00	0,00	0,00
	CP	0,00	0,00	0,00	0,00	0,00
	T	0,00	0,00	0,00	0,00	0,00
<b>Codice: 5.03.1111</b> Mutui passivi da cassa depositi e prestiti	RS	0,00	0,00	0,00	0,00	0,00
	CP	0,00	0,00	0,00	0,00	0,00
	T	0,00	0,00	0,00	0,00	0,00
<b>TOTALE CATEGORIA 3</b>	RS	0,00	0,00	0,00	0,00	0,00
	CP	0,00	0,00	0,00	0,00	0,00
	T	0,00	0,00	0,00	0,00	0,00
<b>TOTALE TITOLO 5</b>	RS	0,00	0,00	0,00	0,00	0,00
	CP	0,00	0,00	0,00	0,00	0,00
	T	0,00	0,00	0,00	0,00	0,00
<b>TITOLO: 6</b> Entrate da servizi per conto terzi						
<b>Categoria: 1</b> Ritenute previdenziali e assistenziali al personale						
<b>Codice: 6.01.0000</b> -	RS	0,00	0,00	0,00	0,00	0,00
	CP	20.000,00	11.553,93	0,00	11.553,93	-8.446,07
	T	20.000,00	11.553,93	0,00	11.553,93	
<b>TOTALE CATEGORIA 1</b>	RS	0,00	0,00	0,00	0,00	0,00
	CP	20.000,00	11.553,93	0,00	11.553,93	-8.446,07
	T	20.000,00	11.553,93	0,00	11.553,93	

**CONTO DEL BILANCIO - ESERCIZIO 2013**  
**GESTIONE DELLE ENTRATE - Codici**

DESCRIZIONE		Residui conservati e stanziamenti definitivi di bilancio	Conto del tesoriere	Determinazione residui	Accertamenti	Maggiori o minori entrate
			Riscossioni	Residui da riportare		
		RS	Residui	Residui	Residui	Residui
		CP	Competenza	Competenza	Competenza	Competenza
T	Totale	Totale	Residui al 31 dicembre	Accert. al 31 dicembre		
<b>Titolo: 6</b> Entrate da servizi per conto terzi						
<b>Categoria: 2</b> Ritenute erariali						
<b>Codice: 6.02.0000</b> -	RS	0,00	0,00	0,00	0,00	0,00
	CP	110.000,00	35.622,54	0,00	35.622,54	-74.377,46
	T	110.000,00	35.622,54	0,00	35.622,54	
<b>TOTALE CATEGORIA 2</b>	RS	0,00	0,00	0,00	0,00	0,00
	CP	110.000,00	35.622,54	0,00	35.622,54	-74.377,46
	T	110.000,00	35.622,54	0,00	35.622,54	
<b>Categoria: 3</b> Altre ritenute al personale per conto di terzi						
<b>Codice: 6.03.0000</b> -	RS	0,00	0,00	0,00	0,00	0,00
	CP	2.000,00	328,32	0,00	328,32	-1.671,68
	T	2.000,00	328,32	0,00	328,32	
<b>TOTALE CATEGORIA 3</b>	RS	0,00	0,00	0,00	0,00	0,00
	CP	2.000,00	328,32	0,00	328,32	-1.671,68
	T	2.000,00	328,32	0,00	328,32	
<b>Categoria: 4</b> Depositi cauzionali						
<b>Codice: 6.04.0000</b> -	RS	0,00	0,00	0,00	0,00	0,00
	CP	3.000,00	0,00	0,00	0,00	-3.000,00
	T	3.000,00	0,00	0,00	0,00	
<b>TOTALE CATEGORIA 4</b>	RS	0,00	0,00	0,00	0,00	0,00
	CP	3.000,00	0,00	0,00	0,00	-3.000,00
	T	3.000,00	0,00	0,00	0,00	
<b>Categoria: 5</b> Rimborso spese per servizi per conto di terzi						
<b>Codice: 6.05.0000</b> -	RS	171,01	0,00	0,00	0,00	-171,01
	CP	70.000,00	2.145,60	1.473,91	3.619,51	-66.380,49
	T	70.171,01	2.145,60	1.473,91	3.619,51	
<b>TOTALE CATEGORIA 5</b>	RS	171,01	0,00	0,00	0,00	-171,01
	CP	70.000,00	2.145,60	1.473,91	3.619,51	-66.380,49
	T	70.171,01	2.145,60	1.473,91	3.619,51	

**CONTO DEL BILANCIO - ESERCIZIO 2013**  
**GESTIONE DELLE ENTRATE - Codici**

DESCRIZIONE		Residui conservati e stanziamenti definitivi di bilancio	Conto del tesoriere	Determinazione residui	Accertamenti	Maggiori o minori entrate
			Riscossioni	Residui da riportare		
		RS	Residui	Residui	Residui	Residui
		CP	Competenza	Competenza	Competenza	Competenza
T	Totale	Totale	Residui al 31 dicembre	Accert. al 31 dicembre		
<b>Titolo: 6</b> Entrate da servizi per conto terzi						
<b>Categoria: 6</b> Rimborso di anticipazione di fondi per il servizio economato						
<b>Codice: 6.06.0000</b> -	RS	2.066,00	2.066,00	0,00	2.066,00	0,00
	CP	3.000,00	0,00	2.066,00	2.066,00	-934,00
	T	5.066,00	2.066,00	2.066,00	4.132,00	
<b>TOTALE CATEGORIA 6</b>	RS	2.066,00	2.066,00	0,00	2.066,00	0,00
	CP	3.000,00	0,00	2.066,00	2.066,00	-934,00
	T	5.066,00	2.066,00	2.066,00	4.132,00	
<b>Categoria: 7</b> Depositi per spese contrattuali						
<b>Codice: 6.07.0000</b> -	RS	0,00	0,00	0,00	0,00	0,00
	CP	5.000,00	0,00	0,00	0,00	-5.000,00
	T	5.000,00	0,00	0,00	0,00	
<b>TOTALE CATEGORIA 7</b>	RS	0,00	0,00	0,00	0,00	0,00
	CP	5.000,00	0,00	0,00	0,00	-5.000,00
	T	5.000,00	0,00	0,00	0,00	
<b>TOTALE TITOLO 6</b>	RS	2.237,01	2.066,00	0,00	2.066,00	-171,01
	CP	213.000,00	49.650,39	3.539,91	53.190,30	-159.809,70
	T	215.237,01	51.716,39	3.539,91	55.256,30	

## CONTO DEL BILANCIO - ESERCIZIO 2013

## GESTIONE DELLE SPESE - Codici

DESCRIZIONE		Residui conservati e stanziamenti definitivi di bilancio	Conto del tesoriere	Determinazione residui	Impegni	Minori residui o economie
			Pagamenti	Residui da riportare		
	RS	Residui	Residui	Residui	Residui	
	CP	Competenza	Competenza	Competenza	Competenza	
T	Totale	Totale	Residui al 31 dicembre	Impegni al 31 dicembre		
TOTALE TITOLO 1	RS	157.059,51	23.423,52	112.198,24	135.621,76	-21.437,75
	CP	532.315,00	352.240,92	143.623,67	495.864,59	-36.450,41
	T	689.374,51	375.664,44	255.821,91	631.486,35	
TOTALE TITOLO 2	RS	664.882,47	233.036,04	431.846,43	664.882,47	0,00
	CP	606.285,00	3.303,30	471.438,60	474.741,90	-131.543,10
	T	1.271.167,47	236.339,34	903.285,03	1.139.624,37	
TOTALE TITOLO 3	RS	0,00	0,00	0,00	0,00	0,00
	CP	16.800,00	12.242,16	0,00	12.242,16	-4.557,84
	T	16.800,00	12.242,16	0,00	12.242,16	
TOTALE TITOLO 4	RS	272,46	27,36	0,00	27,36	-245,10
	CP	213.000,00	52.926,14	414,20	53.340,34	-159.659,66
	T	213.272,46	52.953,50	414,20	53.367,70	
TOTALI	RS	822.214,44	256.486,92	544.044,67	800.531,59	-21.682,85
	CP	1.368.400,00	420.712,52	615.476,47	1.036.188,99	-332.211,01
	T	2.190.614,44	677.199,44	1.159.521,14	1.836.720,58	
DISAVANZO AMMINISTRAZIONE:	CP	0,00				
TOTALI	RS	822.214,44	256.486,92	544.044,67	800.531,59	-21.682,85
	CP	1.368.400,00	420.712,52	615.476,47	1.036.188,99	-332.211,01
	T	2.190.614,44	677.199,44	1.159.521,14	1.836.720,58	

## CONTO DEL BILANCIO - ESERCIZIO 2013

## GESTIONE DELLE SPESE - Codici

DESCRIZIONE		Residui conservati e stanziamenti definitivi di bilancio	Conto del tesoriere	Determinazione residui	Impegni	Minori residui o economie
			Pagamenti	Residui da riportare		
		RS	Residui	Residui	Residui	Residui
		CP	Competenza	Competenza	Competenza	Competenza
T	Totale	Totale	Residui al 31 dicembre	Impegni al 31 dicembre		
<b>Titolo: 1</b> Spese correnti						
<b>Funzione: 1</b> Funzioni generali di amministrazione, di gestione e di controllo						
<b>Servizio: 1</b> Organi istituzionali, partecipazione e decentramento						
<b>Codice: 1.01.01.02</b> Acquisto di beni di consumo e/o di materie prime	RS	0,00	0,00	0,00	0,00	0,00
	CP	0,00	0,00	0,00	0,00	0,00
	T	0,00	0,00	0,00	0,00	
<b>Codice: 1.01.01.03</b> Prestazioni di servizi	RS	24.595,04	0,00	23.007,04	23.007,04	-1.588,00
	CP	19.580,00	5.200,53	12.823,47	18.024,00	-1.556,00
	T	44.175,04	5.200,53	35.830,51	41.031,04	
<b>Codice: 1.01.01.05</b> Trasferimenti	RS	400,00	377,00	0,00	377,00	-23,00
	CP	400,00	377,00	0,00	377,00	-23,00
	T	800,00	754,00	0,00	754,00	
<b>Codice: 1.01.01.07</b> Imposte e tasse	RS	1.850,00	0,00	0,00	0,00	-1.850,00
	CP	10.000,00	9.580,38	400,00	9.980,38	-19,62
	T	11.850,00	9.580,38	400,00	9.980,38	
<b>Codice: 1.01.01.08</b> Oneri straordinari della gestione corrente	RS	0,00	0,00	0,00	0,00	0,00
	CP	0,00	0,00	0,00	0,00	0,00
	T	0,00	0,00	0,00	0,00	
<b>Servizio: 2</b> Segreteria generale, personale e organizzazione						
<b>Codice: 1.01.02.01</b> Personale	RS	200,00	0,00	0,00	0,00	-200,00
	CP	36.300,00	35.582,21	0,00	35.582,21	-717,79
	T	36.500,00	35.582,21	0,00	35.582,21	
<b>Codice: 1.01.02.02</b> Acquisto di beni di consumo e/o di materie prime	RS	1.700,00	1.667,42	0,00	1.667,42	-32,58
	CP	16.500,00	8.302,59	7.646,92	15.949,51	-550,49
	T	18.200,00	9.970,01	7.646,92	17.616,93	
<b>Codice: 1.01.02.03</b> Prestazioni di servizi	RS	1.862,20	1.054,98	0,00	1.054,98	-807,22
	CP	27.450,00	20.961,43	4.106,37	25.067,80	-2.382,20
	T	29.312,20	22.016,41	4.106,37	26.122,78	
<b>Codice: 1.01.02.05</b> Trasferimenti	RS	578,58	193,01	0,00	193,01	-385,57
	CP	25.850,00	7.618,91	16.200,00	23.818,91	-2.031,09
	T	26.428,58	7.811,92	16.200,00	24.011,92	
<b>Servizio: 3</b> Gestione economica, finanziaria, programmazione, provveditorato e controllo gest						
<b>Codice: 1.01.03.01</b> Personale	RS	0,00	0,00	0,00	0,00	0,00
	CP	16.500,00	10.943,81	5.332,00	16.275,81	-224,19
	T	16.500,00	10.943,81	5.332,00	16.275,81	

## CONTO DEL BILANCIO - ESERCIZIO 2013

## GESTIONE DELLE SPESE - Codici

DESCRIZIONE		Residui conservati e stanziamenti definitivi di bilancio	Conto del tesoriere	Determinazione residui	Impegni	Minori residui o economie
			Pagamenti	Residui da riportare		
		RS	Residui	Residui	Residui	Residui
		CP	Competenza	Competenza	Competenza	Competenza
T	Totale	Totale	Residui al 31 dicembre	Impegni al 31 dicembre		
<b>Titolo: 1</b> Spese correnti						
<b>Funzione: 1</b> Funzioni generali di amministrazione, di gestione e di controllo						
<b>Servizio: 3</b> Gestione economica, finanziaria, programmazione, provveditorato e controllo gest						
<b>Codice: 1.01.03.03</b> Prestazioni di servizi	RS	0,00	0,00	0,00	0,00	0,00
	CP	0,00	0,00	0,00	0,00	0,00
	T	0,00	0,00	0,00	0,00	
<b>Servizio: 4</b> Gestione delle entrate tributarie e servizi fiscali						
<b>Codice: 1.01.04.05</b> Trasferimenti	RS	2.271,20	1.300,00	0,00	1.300,00	-971,20
	CP	3.000,00	0,00	3.000,00	3.000,00	0,00
	T	5.271,20	1.300,00	3.000,00	4.300,00	
<b>Codice: 1.01.04.06</b> Interessi passivi e oneri finanziari diversi	RS	0,00	0,00	0,00	0,00	0,00
	CP	0,00	0,00	0,00	0,00	0,00
	T	0,00	0,00	0,00	0,00	
<b>Servizio: 5</b> Gestione dei beni demaniali e patrimoniali						
<b>Codice: 1.01.05.02</b> Acquisto di beni di consumo e/o di materie prime	RS	1.052,28	763,70	0,00	763,70	-288,58
	CP	5.600,00	3.411,88	1.596,26	5.008,14	-591,86
	T	6.652,28	4.175,58	1.596,26	5.771,84	
<b>Codice: 1.01.05.06</b> Interessi passivi e oneri finanziari diversi	RS	0,00	0,00	0,00	0,00	0,00
	CP	12.800,00	11.311,05	0,00	11.311,05	-1.488,95
	T	12.800,00	11.311,05	0,00	11.311,05	
<b>Codice: 1.01.05.07</b> Imposte e tasse	RS	500,00	0,00	500,00	500,00	0,00
	CP	3.000,00	1.511,92	0,00	1.511,92	-1.488,08
	T	3.500,00	1.511,92	500,00	2.011,92	
<b>Servizio: 6</b> Ufficio tecnico						
<b>Codice: 1.01.06.01</b> Personale	RS	1.056,70	0,00	0,00	0,00	-1.056,70
	CP	65.300,00	62.215,86	3.000,00	65.215,86	-84,14
	T	66.356,70	62.215,86	3.000,00	65.215,86	
<b>Codice: 1.01.06.03</b> Prestazioni di servizi	RS	82.828,52	4.737,32	78.091,20	82.828,52	0,00
	CP	24.300,00	23.079,61	0,00	23.079,61	-1.220,39
	T	107.128,52	27.816,93	78.091,20	105.908,13	
<b>Codice: 1.01.06.05</b> Trasferimenti	RS	0,00	0,00	0,00	0,00	0,00
	CP	0,00	0,00	0,00	0,00	0,00
	T	0,00	0,00	0,00	0,00	

## CONTO DEL BILANCIO - ESERCIZIO 2013

## GESTIONE DELLE SPESE - Codici

DESCRIZIONE		Residui conservati e stanziamenti definitivi di bilancio	Conto del tesoriere	Determinazione residui	Impegni	Minori residui o economie
			Pagamenti	Residui da riportare		
		RS	Residui	Residui	Residui	Residui
		CP	Competenza	Competenza	Competenza	Competenza
T	Totale	Totale	Residui al 31 dicembre	Impegni al 31 dicembre		
<b>Titolo: 1</b> Spese correnti						
<b>Funzione: 1</b> Funzioni generali di amministrazione, di gestione e di controllo						
<b>Servizio: 7</b> Anagrafe, stato civile, elettorale, leva e servizio statistico						
<b>Codice: 1.01.07.02</b> Acquisto di beni di consumo e/o di materie prime	RS	400,00	84,70	0,00	84,70	-315,30
	CP	1.000,00	0,00	1.000,00	1.000,00	0,00
	T	1.400,00	84,70	1.000,00	1.084,70	
<b>Codice: 1.01.07.03</b> Prestazioni di servizi	RS	1.216,63	128,67	0,00	128,67	-1.087,96
	CP	0,00	0,00	0,00	0,00	0,00
	T	1.216,63	128,67	0,00	128,67	
<b>Servizio: 8</b> Altri servizi generali						
<b>Codice: 1.01.08.02</b> Acquisto di beni di consumo e/o di materie prime	RS	0,00	0,00	0,00	0,00	0,00
	CP	0,00	0,00	0,00	0,00	0,00
	T	0,00	0,00	0,00	0,00	
<b>Codice: 1.01.08.05</b> Trasferimenti	RS	3.026,04	2.881,00	0,00	2.881,00	-145,04
	CP	0,00	0,00	0,00	0,00	0,00
	T	3.026,04	2.881,00	0,00	2.881,00	
<b>Codice: 1.01.08.08</b> Oneri straordinari della gestione corrente	RS	0,00	0,00	0,00	0,00	0,00
	CP	27.913,00	0,00	27.913,00	27.913,00	0,00
	T	27.913,00	0,00	27.913,00	27.913,00	
<b>Codice: 1.01.08.10</b> Fondo svalutazione crediti	RS	0,00	0,00	0,00	0,00	0,00
	CP	1.500,00	0,00	0,00	0,00	-1.500,00
	T	1.500,00	0,00	0,00	0,00	
<b>Codice: 1.01.08.11</b> Fondo di riserva	RS	0,00	0,00	0,00	0,00	0,00
	CP	4.500,00	0,00	0,00	0,00	-4.500,00
	T	4.500,00	0,00	0,00	0,00	
<b>TOTALE FUNZIONE 1</b>	RS	123.537,19	13.187,80	101.598,24	114.786,04	-8.751,15
	CP	301.493,00	200.097,18	83.018,02	283.115,20	-18.377,80
	T	425.030,19	213.284,98	184.616,26	397.901,24	

## CONTO DEL BILANCIO - ESERCIZIO 2013

## GESTIONE DELLE SPESE - Codici

DESCRIZIONE		Residui conservati e stanziamenti definitivi di bilancio	Conto del tesoriere	Determinazione residui	Impegni	Minori residui o economie
			Pagamenti	Residui da riportare		
		RS	Residui	Residui	Residui	Residui
		CP	Competenza	Competenza	Competenza	Competenza
T	Totale	Totale	Residui al 31 dicembre	Impegni al 31 dicembre		
<b>Titolo:</b> 1 Spese correnti						
<b>Funzione:</b> 3 Funzioni di polizia locale						
<b>Servizio:</b> 1 Polizia municipale						
<b>Codice:</b> 1.03.01.05 Trasferimenti	RS	0,00	0,00	0,00	0,00	0,00
	CP	0,00	0,00	0,00	0,00	0,00
	T	0,00	0,00	0,00	0,00	
<b>TOTALE FUNZIONE 3</b>	RS	0,00	0,00	0,00	0,00	0,00
	CP	0,00	0,00	0,00	0,00	0,00
	T	0,00	0,00	0,00	0,00	
<b>Funzione:</b> 4 Funzioni di istruzione pubblica						
<b>Servizio:</b> 1 Scuola materna						
<b>Codice:</b> 1.04.01.02 Acquisto di beni di consumo e/o di materie prime	RS	400,00	0,00	0,00	0,00	-400,00
	CP	3.000,00	1.632,53	1.250,00	2.882,53	-117,47
	T	3.400,00	1.632,53	1.250,00	2.882,53	
<b>Servizio:</b> 2 Istruzione elementare						
<b>Codice:</b> 1.04.02.02 Acquisto di beni di consumo e/o di materie prime	RS	1.800,00	1.509,30	0,00	1.509,30	-290,70
	CP	17.500,00	6.634,33	9.870,72	16.505,05	-994,95
	T	19.300,00	8.143,63	9.870,72	18.014,35	
<b>Codice:</b> 1.04.02.03 Prestazioni di servizi	RS	1.431,97	1.264,64	0,00	1.264,64	-167,33
	CP	22.000,00	18.156,41	3.200,00	21.356,41	-643,59
	T	23.431,97	19.421,05	3.200,00	22.621,05	
<b>Codice:</b> 1.04.02.05 Trasferimenti	RS	2.000,00	0,00	600,00	600,00	-1.400,00
	CP	2.000,00	0,00	0,00	0,00	-2.000,00
	T	4.000,00	0,00	600,00	600,00	
<b>Servizio:</b> 3 Istruzione media						
<b>Codice:</b> 1.04.03.02 Acquisto di beni di consumo e/o di materie prime	RS	0,00	0,00	0,00	0,00	0,00
	CP	0,00	0,00	0,00	0,00	0,00
	T	0,00	0,00	0,00	0,00	



**CONTO DEL BILANCIO - ESERCIZIO 2013**  
**GESTIONE DELLE SPESE - Codici**

DESCRIZIONE		Residui conservati e stanziamenti definitivi di bilancio	Conto del tesoriere	Determinazione residui	Impegni	Minori residui o economie
			Pagamenti	Residui da riportare		
		RS	Residui	Residui	Residui	Residui
		CP	Competenza	Competenza	Competenza	Competenza
T	Totale	Totale	Residui al 31 dicembre	Impegni al 31 dicembre		
<b>Titolo: 1</b> Spese correnti						
<b>Funzione: 4</b> Funzioni di istruzione pubblica						
<b>Servizio: 5</b> Assistenza scolastica, trasporto, refezione e altri servizi						
<b>Codice: 1.04.05.02</b> Acquisto di beni di consumo e/o di materie prime	RS	500,00	500,00	0,00	500,00	0,00
	CP	0,00	0,00	0,00	0,00	0,00
	T	500,00	500,00	0,00	500,00	
<b>Codice: 1.04.05.03</b> Prestazioni di servizi	RS	2.108,18	2.108,18	0,00	2.108,18	0,00
	CP	27.350,00	23.490,22	3.814,14	27.304,36	-45,64
	T	29.458,18	25.598,40	3.814,14	29.412,54	
<b>Codice: 1.04.05.08</b> Oneri straordinari della gestione corrente	RS	0,00	0,00	0,00	0,00	0,00
	CP	0,00	0,00	0,00	0,00	0,00
	T	0,00	0,00	0,00	0,00	
<b>TOTALE FUNZIONE 4</b>	RS	8.240,15	5.382,12	600,00	5.982,12	-2.258,03
	CP	71.850,00	49.913,49	18.134,86	68.048,35	-3.801,65
	T	80.090,15	55.295,61	18.734,86	74.030,47	
<b>Funzione: 6</b> Funzioni nel settore sportivo e ricreativo						
<b>Servizio: 2</b> Stadio comunale, palazzo dello sport ed altri impianti						
<b>Codice: 1.06.02.02</b> Acquisto di beni di consumo e/o di materie prime	RS	300,00	300,00	0,00	300,00	0,00
	CP	200,00	0,00	0,00	0,00	-200,00
	T	500,00	300,00	0,00	300,00	
<b>TOTALE FUNZIONE 6</b>	RS	300,00	300,00	0,00	300,00	0,00
	CP	200,00	0,00	0,00	0,00	-200,00
	T	500,00	300,00	0,00	300,00	
<b>Funzione: 7</b> Funzioni nel campo turistico						
<b>Servizio: 1</b> Servizi turistici						
<b>Codice: 1.07.01.02</b> Acquisto di beni di consumo e/o di materie prime	RS	66,93	0,00	0,00	0,00	-66,93
	CP	9.000,00	6.835,57	2.100,97	8.936,54	-63,46
	T	9.066,93	6.835,57	2.100,97	8.936,54	

## CONTO DEL BILANCIO - ESERCIZIO 2013

## GESTIONE DELLE SPESE - Codici

DESCRIZIONE		Residui conservati e stanziamenti definitivi di bilancio	Conto del tesoriere	Determinazione residui	Impegni	Minori residui o economie
			Pagamenti	Residui da riportare		
		RS	Residui	Residui	Residui	Residui
		CP	Competenza	Competenza	Competenza	Competenza
T	Totale	Totale	Residui al 31 dicembre	Impegni al 31 dicembre		
<b>TITOLO: 1</b> Spese correnti						
<b>Funzione: 7</b> Funzioni nel campo turistico						
<b>Servizio: 1</b> Servizi turistici						
<b>Codice: 1.07.01.05</b> Trasferimenti	RS	980,00	454,48	0,00	454,48	-525,52
	CP	1.500,00	0,00	1.000,00	1.000,00	-500,00
	T	2.480,00	454,48	1.000,00	1.454,48	
<b>TOTALE FUNZIONE 7</b>	RS	1.046,93	454,48	0,00	454,48	-592,45
	CP	10.500,00	6.835,57	3.100,97	9.936,54	-563,46
	T	11.546,93	7.290,05	3.100,97	10.391,02	
<b>Funzione: 8</b> Funzioni nel campo della viabilita' e dei trasporti						
<b>Servizio: 1</b> Viabilita', circolazione stradale e servizi connessi						
<b>Codice: 1.08.01.01</b> Personale	RS	0,00	0,00	0,00	0,00	0,00
	CP	28.500,00	22.831,45	2.340,29	25.171,74	-3.328,26
	T	28.500,00	22.831,45	2.340,29	25.171,74	
<b>Codice: 1.08.01.02</b> Acquisto di beni di consumo e/o di materie prime	RS	0,00	0,00	0,00	0,00	0,00
	CP	3.000,00	2.640,12	300,00	2.940,12	-59,88
	T	3.000,00	2.640,12	300,00	2.940,12	
<b>Codice: 1.08.01.03</b> Prestazioni di servizi	RS	900,00	0,00	0,00	0,00	-900,00
	CP	3.600,00	3.231,95	300,00	3.531,95	-68,05
	T	4.500,00	3.231,95	300,00	3.531,95	
<b>Codice: 1.08.01.05</b> Trasferimenti	RS	895,00	0,00	0,00	0,00	-895,00
	CP	900,00	0,00	900,00	900,00	0,00
	T	1.795,00	0,00	900,00	900,00	
<b>Codice: 1.08.01.06</b> Interessi passivi e oneri finanziari diversi	RS	0,00	0,00	0,00	0,00	0,00
	CP	0,00	0,00	0,00	0,00	0,00
	T	0,00	0,00	0,00	0,00	
<b>Servizio: 2</b> Illuminazione pubblica e servizi connessi						
<b>Codice: 1.08.02.02</b> Acquisto di beni di consumo e/o di materie prime	RS	0,00	0,00	0,00	0,00	0,00
	CP	0,00	0,00	0,00	0,00	0,00
	T	0,00	0,00	0,00	0,00	
<b>Codice: 1.08.02.03</b> Prestazioni di servizi	RS	910,90	855,17	0,00	855,17	-55,73
	CP	29.412,00	28.815,45	318,80	29.134,25	-277,75
	T	30.322,90	29.670,62	318,80	29.989,42	

## CONTO DEL BILANCIO - ESERCIZIO 2013

## GESTIONE DELLE SPESE - Codici

DESCRIZIONE		Residui conservati e stanziamenti definitivi di bilancio	Conto del tesoriere	Determinazione residui	Impegni	Minori residui o economie
			Pagamenti	Residui da riportare		
		RS	Residui	Residui	Residui	Residui
		CP	Competenza	Competenza	Competenza	Competenza
T	Totale	Totale	Residui al 31 dicembre	Impegni al 31 dicembre		
<b>Titolo: 1</b> Spese correnti						
<b>Funzione: 8</b> Funzioni nel campo della viabilità e dei trasporti						
<b>Servizio: 2</b> Illuminazione pubblica e servizi connessi						
<b>Codice: 1.08.02.06</b> Interessi passivi e oneri finanziari diversi	RS	0,00	0,00	0,00	0,00	0,00
	CP	0,00	0,00	0,00	0,00	0,00
	T	0,00	0,00	0,00	0,00	0,00
<b>Servizio: 3</b> Trasporti pubblici e servizi connessi						
<b>Codice: 1.08.03.02</b> Acquisto di beni di consumo e/o di materie prime	RS	0,00	0,00	0,00	0,00	0,00
	CP	1.160,00	1.160,00	0,00	1.160,00	0,00
	T	1.160,00	1.160,00	0,00	1.160,00	0,00
<b>TOTALE FUNZIONE 8</b>	RS	2.705,90	855,17	0,00	855,17	-1.850,73
	CP	66.572,00	58.678,97	4.159,09	62.838,06	-3.733,94
	T	69.277,90	59.534,14	4.159,09	63.693,23	
<b>Funzione: 9</b> Funzioni riguardanti la gestione del territorio e dell'ambiente						
<b>Servizio: 1</b> Urbanistica e gestione del territorio						
<b>Codice: 1.09.01.02</b> Acquisto di beni di consumo e/o di materie prime	RS	0,00	0,00	0,00	0,00	0,00
	CP	1.000,00	0,00	0,00	0,00	-1.000,00
	T	1.000,00	0,00	0,00	0,00	
<b>Servizio: 3</b> Servizi di protezione civile						
<b>Codice: 1.09.03.02</b> Acquisto di beni di consumo e/o di materie prime	RS	0,00	0,00	0,00	0,00	0,00
	CP	10.000,00	0,00	3.597,28	3.597,28	-6.402,72
	T	10.000,00	0,00	3.597,28	3.597,28	
<b>Servizio: 4</b> Servizio idrico integrato						
<b>Codice: 1.09.04.02</b> Acquisto di beni di consumo e/o di materie prime	RS	2.000,00	644,88	0,00	644,88	-1.355,12
	CP	4.000,00	283,21	2.242,00	2.525,21	-1.474,79
	T	6.000,00	928,09	2.242,00	3.170,09	
<b>Codice: 1.09.04.03</b> Prestazioni di servizi	RS	1.732,29	520,30	0,00	520,30	-1.211,99
	CP	2.500,00	796,98	1.633,22	2.430,20	-69,80
	T	4.232,29	1.317,28	1.633,22	2.950,50	

## CONTO DEL BILANCIO - ESERCIZIO 2013

## GESTIONE DELLE SPESE - Codici

DESCRIZIONE		Residui conservati e stanziamenti definitivi di bilancio	Conto del tesoriere	Determinazione residui	Impegni	Minori residui o economie
			Pagamenti	Residui da riportare		
		RS	Residui	Residui	Residui	Residui
		CP	Competenza	Competenza	Competenza	Competenza
T	Totale	Totale	Residui al 31 dicembre	Impegni al 31 dicembre		
<b>Titolo: 1</b> Spese correnti						
<b>Funzione: 9</b> Funzioni riguardanti la gestione del territorio e dell'ambiente						
<b>Servizio: 4</b> Servizio idrico integrato						
<b>Codice: 1.09.04.05</b> Trasferimenti	RS	3.000,00	0,00	3.000,00	3.000,00	0,00
	CP	3.000,00	0,00	3.000,00	3.000,00	0,00
	T	6.000,00	0,00	6.000,00	6.000,00	
<b>Codice: 1.09.04.06</b> Interessi passivi e oneri finanziari diversi	RS	0,00	0,00	0,00	0,00	0,00
	CP	0,00	0,00	0,00	0,00	0,00
	T	0,00	0,00	0,00	0,00	
<b>Servizio: 5</b> Servizio smaltimento rifiuti						
<b>Codice: 1.09.05.02</b> Acquisto di beni di consumo e/o di materie prime	RS	0,00	0,00	0,00	0,00	0,00
	CP	0,00	0,00	0,00	0,00	0,00
	T	0,00	0,00	0,00	0,00	
<b>Codice: 1.09.05.03</b> Prestazioni di servizi	RS	0,00	0,00	0,00	0,00	0,00
	CP	50.000,00	35.635,52	14.342,23	49.977,75	-22,25
	T	50.000,00	35.635,52	14.342,23	49.977,75	
<b>Servizio: 6</b> Parchi e servizi per la tutela amb. del verde, altri servizi rel.al terr. e amb.						
<b>Codice: 1.09.06.03</b> Prestazioni di servizi	RS	0,00	0,00	0,00	0,00	0,00
	CP	3.200,00	0,00	3.050,00	3.050,00	-150,00
	T	3.200,00	0,00	3.050,00	3.050,00	
<b>TOTALE FUNZIONE 9</b>	RS	6.732,29	1.165,18	3.000,00	4.165,18	-2.567,11
	CP	73.700,00	36.715,71	27.864,73	64.580,44	-9.119,56
	T	80.432,29	37.880,89	30.864,73	68.745,62	
<b>Funzione: 10</b> Funzioni nel settore sociale						
<b>Servizio: 4</b> Assistenza, beneficenza pubblica e servizi diversi alla persona						
<b>Codice: 1.10.04.03</b> Prestazioni di servizi	RS	1.895,40	836,10	0,00	836,10	-1.059,30
	CP	0,00	0,00	0,00	0,00	0,00
	T	1.895,40	836,10	0,00	836,10	
<b>Codice: 1.10.04.05</b> Trasferimenti	RS	11.101,65	0,00	7.000,00	7.000,00	-4.101,65
	CP	7.000,00	0,00	6.346,00	6.346,00	-654,00
	T	18.101,65	0,00	13.346,00	13.346,00	

**CONTO DEL BILANCIO - ESERCIZIO 2013**  
**GESTIONE DELLE SPESE - Codici**

DESCRIZIONE		Residui conservati e stanziamenti definitivi di bilancio	Conto del tesoriere	Determinazione residui	Impegni	Minori residui o economie
			Pagamenti	Residui da riportare		
		RS	Residui	Residui	Residui	Residui
		CP	Competenza	Competenza	Competenza	Competenza
T	Totale	Totale	Residui al 31 dicembre	Impegni al 31 dicembre		
<b>TITOLO: 1</b> Spese correnti						
<b>Funzione: 10</b> Funzioni nel settore sociale						
<b>Servizio: 5</b> Servizio necroscopico e cimiteriale						
<b>Codice: 1.10.05.02</b> Acquisto di beni di consumo e/o di materie prime	RS	1.500,00	1.242,67	0,00	1.242,67	-257,33
	CP	1.000,00	0,00	1.000,00	1.000,00	0,00
	T	2.500,00	1.242,67	1.000,00	2.242,67	
<b>TOTALE FUNZIONE 10</b>	RS	14.497,05	2.078,77	7.000,00	9.078,77	-5.418,28
	CP	8.000,00	0,00	7.346,00	7.346,00	-654,00
	T	22.497,05	2.078,77	14.346,00	16.424,77	
<b>Funzione: 12</b> Funzioni relative ai servizi produttivi						
<b>Servizio: 1</b> Distribuzione gas						
<b>Codice: 1.12.01.05</b> Trasferimenti	RS	0,00	0,00	0,00	0,00	0,00
	CP	0,00	0,00	0,00	0,00	0,00
	T	0,00	0,00	0,00	0,00	
<b>Servizio: 6</b> Altri servizi produttivi						
<b>Codice: 1.12.06.01</b> Personale	RS	0,00	0,00	0,00	0,00	0,00
	CP	0,00	0,00	0,00	0,00	0,00
	T	0,00	0,00	0,00	0,00	
<b>Codice: 1.12.06.08</b> Oneri straordinari della gestione corrente	RS	0,00	0,00	0,00	0,00	0,00
	CP	0,00	0,00	0,00	0,00	0,00
	T	0,00	0,00	0,00	0,00	
<b>TOTALE FUNZIONE 12</b>	RS	0,00	0,00	0,00	0,00	0,00
	CP	0,00	0,00	0,00	0,00	0,00
	T	0,00	0,00	0,00	0,00	
<b>TOTALE TITOLO 1</b>	RS	157.059,51	23.423,52	112.198,24	135.621,76	-21.437,75
	CP	532.315,00	352.240,92	143.623,67	495.864,59	-36.450,41
	T	689.374,51	375.664,44	255.821,91	631.486,35	

## CONTO DEL BILANCIO - ESERCIZIO 2013

## GESTIONE DELLE SPESE - Codici

DESCRIZIONE		Residui conservati e stanziamenti definitivi di bilancio	Conto del tesoriere	Determinazione residui	Impegni	Minori residui o economie
			Pagamenti	Residui da riportare		
		RS	Residui	Residui	Residui	Residui
		CP	Competenza	Competenza	Competenza	Competenza
T	Totale	Totale	Residui al 31 dicembre	Impegni al 31 dicembre		
<b>Titolo: 2</b> Spese in conto capitale						
<b>Funzione: 1</b> Funzioni generali di amministrazione, di gestione e di controllo						
<b>Servizio: 1</b> Organi istituzionali, partecipazione e decentramento						
<b>Codice: 2.01.01.01</b> Acquisizione di beni immobili	RS	0,00	0,00	0,00	0,00	0,00
	CP	0,00	0,00	0,00	0,00	0,00
	T	0,00	0,00	0,00	0,00	0,00
<b>Servizio: 2</b> Segreteria generale, personale e organizzazione						
<b>Codice: 2.01.02.01</b> Acquisizione di beni immobili	RS	0,00	0,00	0,00	0,00	0,00
	CP	0,00	0,00	0,00	0,00	0,00
	T	0,00	0,00	0,00	0,00	0,00
<b>Codice: 2.01.02.05</b> Acquisizione di beni mobili, macchine ed attrezzature tecnico-scientifiche	RS	0,00	0,00	0,00	0,00	0,00
	CP	6.918,00	1.669,80	4.652,60	6.322,40	-595,60
	T	6.918,00	1.669,80	4.652,60	6.322,40	
<b>Servizio: 5</b> Gestione dei beni demaniali e patrimoniali						
<b>Codice: 2.01.05.01</b> Acquisizione di beni immobili	RS	0,00	0,00	0,00	0,00	0,00
	CP	0,00	0,00	0,00	0,00	0,00
	T	0,00	0,00	0,00	0,00	0,00
<b>Codice: 2.01.05.05</b> Acquisizione di beni mobili, macchine ed attrezzature tecnico-scientifiche	RS	0,00	0,00	0,00	0,00	0,00
	CP	0,00	0,00	0,00	0,00	0,00
	T	0,00	0,00	0,00	0,00	0,00
<b>Codice: 2.01.05.07</b> Trasferimenti di capitale	RS	0,00	0,00	0,00	0,00	0,00
	CP	0,00	0,00	0,00	0,00	0,00
	T	0,00	0,00	0,00	0,00	0,00
<b>Servizio: 8</b> Altri servizi generali						
<b>Codice: 2.01.08.01</b> Acquisizione di beni immobili	RS	0,00	0,00	0,00	0,00	0,00
	CP	0,00	0,00	0,00	0,00	0,00
	T	0,00	0,00	0,00	0,00	0,00
<b>TOTALE FUNZIONE 1</b>	RS	0,00	0,00	0,00	0,00	0,00
	CP	6.918,00	1.669,80	4.652,60	6.322,40	-595,60
	T	6.918,00	1.669,80	4.652,60	6.322,40	

## CONTO DEL BILANCIO - ESERCIZIO 2013

## GESTIONE DELLE SPESE - Codici

DESCRIZIONE		Residui conservati e stanziamenti definitivi di bilancio	Conto del tesoriere	Determinazione residui	Impegni	Minori residui o economie
			Pagamenti	Residui da riportare		
		RS	Residui	Residui	Residui	Residui
		CP	Competenza	Competenza	Competenza	Competenza
T	Totale	Totale	Residui al 31 dicembre	Impegni al 31 dicembre		
<b>Titolo: 2</b> Spese in conto capitale						
<b>Funzione: 4</b> Funzioni di istruzione pubblica						
<b>Servizio: 2</b> Istruzione elementare						
<b>Codice: 2.04.02.01</b> Acquisizione di beni immobili	RS	0,00	0,00	0,00	0,00	0,00
	CP	0,00	0,00	0,00	0,00	0,00
	T	0,00	0,00	0,00	0,00	
<b>Codice: 2.04.02.05</b> Acquisizione di beni mobili, macchine ed attrezzature tecnico-scientifiche	RS	0,00	0,00	0,00	0,00	0,00
	CP	0,00	0,00	0,00	0,00	0,00
	T	0,00	0,00	0,00	0,00	
<b>TOTALE FUNZIONE 4</b>	RS	0,00	0,00	0,00	0,00	0,00
	CP	0,00	0,00	0,00	0,00	0,00
	T	0,00	0,00	0,00	0,00	
<b>Funzione: 5</b> Funzioni relative alla cultura ed ai beni culturali						
<b>Servizio: 2</b> Teatri, attività culturali e servizi diversi nel settore culturale						
<b>Codice: 2.05.02.01</b> Acquisizione di beni immobili	RS	631.277,69	215.301,37	415.976,32	631.277,69	0,00
	CP	125.000,00	0,00	0,00	0,00	-125.000,00
	T	756.277,69	215.301,37	415.976,32	631.277,69	
<b>Codice: 2.05.02.05</b> Acquisizione di beni mobili, macchine ed attrezzature tecnico-scientifiche	RS	0,00	0,00	0,00	0,00	0,00
	CP	0,00	0,00	0,00	0,00	0,00
	T	0,00	0,00	0,00	0,00	
<b>TOTALE FUNZIONE 5</b>	RS	631.277,69	215.301,37	415.976,32	631.277,69	0,00
	CP	125.000,00	0,00	0,00	0,00	-125.000,00
	T	756.277,69	215.301,37	415.976,32	631.277,69	
<b>Funzione: 6</b> Funzioni nel settore sportivo e ricreativo						
<b>Servizio: 2</b> Stadio comunale, palazzo dello sport ed altri impianti						
<b>Codice: 2.06.02.01</b> Acquisizione di beni immobili	RS	0,00	0,00	0,00	0,00	0,00
	CP	0,00	0,00	0,00	0,00	0,00
	T	0,00	0,00	0,00	0,00	
<b>TOTALE FUNZIONE 6</b>	RS	0,00	0,00	0,00	0,00	0,00
	CP	0,00	0,00	0,00	0,00	0,00
	T	0,00	0,00	0,00	0,00	

## CONTO DEL BILANCIO - ESERCIZIO 2013

## GESTIONE DELLE SPESE - Codici

DESCRIZIONE		Residui conservati e stanziamenti definitivi di bilancio	Conto del tesoriere	Determinazione residui	Impegni	Minori residui o economie
			Pagamenti	Residui da riportare		
		RS	Residui	Residui	Residui	Residui
		CP	Competenza	Competenza	Competenza	Competenza
T	Totale	Totale	Residui al 31 dicembre	Impegni al 31 dicembre		
<b>Titolo:</b> 2 Spese in conto capitale						
<b>Funzione:</b> 7 Funzioni nel campo turistico						
<b>Servizio:</b> 2 Manifestazioni turistiche						
<b>Codice:</b> 2.07.02.01 Acquisizione di beni immobili	RS	0,00	0,00	0,00	0,00	0,00
	CP	25.750,00	0,00	25.750,00	25.750,00	0,00
	T	25.750,00	0,00	25.750,00	25.750,00	
<b>TOTALE FUNZIONE 7</b>	RS	0,00	0,00	0,00	0,00	0,00
	CP	25.750,00	0,00	25.750,00	25.750,00	0,00
	T	25.750,00	0,00	25.750,00	25.750,00	
<b>Funzione:</b> 8 Funzioni nel campo della viabilita' e dei trasporti						
<b>Servizio:</b> 1 Viabilita', circolazione stradale e servizi connessi						
<b>Codice:</b> 2.08.01.01 Acquisizione di beni immobili	RS	10.500,00	5.500,00	5.000,00	10.500,00	0,00
	CP	0,00	0,00	0,00	0,00	0,00
	T	10.500,00	5.500,00	5.000,00	10.500,00	
<b>Codice:</b> 2.08.01.05 Acquisizione di beni mobili, macchine ed attrezzature tecnico-scientifiche	RS	0,00	0,00	0,00	0,00	0,00
	CP	0,00	0,00	0,00	0,00	0,00
	T	0,00	0,00	0,00	0,00	
<b>Servizio:</b> 2 Illuminazione pubblica e servizi connessi						
<b>Codice:</b> 2.08.02.01 Acquisizione di beni immobili	RS	0,00	0,00	0,00	0,00	0,00
	CP	0,00	0,00	0,00	0,00	0,00
	T	0,00	0,00	0,00	0,00	
<b>Codice:</b> 2.08.02.08 Partecipazioni azionarie	RS	0,00	0,00	0,00	0,00	0,00
	CP	0,00	0,00	0,00	0,00	0,00
	T	0,00	0,00	0,00	0,00	
<b>TOTALE FUNZIONE 8</b>	RS	10.500,00	5.500,00	5.000,00	10.500,00	0,00
	CP	0,00	0,00	0,00	0,00	0,00
	T	10.500,00	5.500,00	5.000,00	10.500,00	



## CONTO DEL BILANCIO - ESERCIZIO 2013

## GESTIONE DELLE SPESE - Codici

DESCRIZIONE		Residui conservati e stanziamenti definitivi di bilancio	Conto del tesoriere	Determinazione residui	Impegni	Minori residui o economie
			Pagamenti	Residui da riportare		
		RS	Residui	Residui	Residui	Residui
		CP	Competenza	Competenza	Competenza	Competenza
T	Totale	Totale	Residui al 31 dicembre	Impegni al 31 dicembre		
<b>Titolo: 2</b> Spese in conto capitale						
<b>Funzione: 9</b> Funzioni riguardanti la gestione del territorio e dell'ambiente						
<b>Servizio: 1</b> Urbanistica e gestione del territorio						
<b>Codice: 2.09.01.01</b> Acquisizione di beni immobili	RS	0,00	0,00	0,00	0,00	0,00
	CP	0,00	0,00	0,00	0,00	0,00
	T	0,00	0,00	0,00	0,00	
<b>Codice: 2.09.01.05</b> Acquisizione di beni mobili, macchine ed attrezzature tecnico-scientifiche	RS	0,00	0,00	0,00	0,00	0,00
	CP	416.330,00	0,00	416.330,00	416.330,00	0,00
	T	416.330,00	0,00	416.330,00	416.330,00	
<b>Servizio: 2</b> Edilizia residenziale pubblica locale e piani di edilizia economico-popolare						
<b>Codice: 2.09.02.07</b> Trasferimenti di capitale	RS	0,00	0,00	0,00	0,00	0,00
	CP	0,00	0,00	0,00	0,00	0,00
	T	0,00	0,00	0,00	0,00	
<b>Servizio: 4</b> Servizio idrico integrato						
<b>Codice: 2.09.04.01</b> Acquisizione di beni immobili	RS	0,00	0,00	0,00	0,00	0,00
	CP	5.315,00	1.633,50	1.234,00	2.867,50	-2.447,50
	T	5.315,00	1.633,50	1.234,00	2.867,50	
<b>Codice: 2.09.04.05</b> Acquisizione di beni mobili, macchine ed attrezzature tecnico-scientifiche	RS	0,00	0,00	0,00	0,00	0,00
	CP	0,00	0,00	0,00	0,00	0,00
	T	0,00	0,00	0,00	0,00	
<b>Servizio: 5</b> Servizio smaltimento rifiuti						
<b>Codice: 2.09.05.01</b> Acquisizione di beni immobili	RS	3.950,00	3.950,00	0,00	3.950,00	0,00
	CP	22.972,00	0,00	22.972,00	22.972,00	0,00
	T	26.922,00	3.950,00	22.972,00	26.922,00	
<b>Codice: 2.09.05.05</b> Acquisizione di beni mobili, macchine ed attrezzature tecnico-scientifiche	RS	0,00	0,00	0,00	0,00	0,00
	CP	0,00	0,00	0,00	0,00	0,00
	T	0,00	0,00	0,00	0,00	
<b>Servizio: 6</b> Parchi e servizi per la tutela amb. del verde, altri servizi rel.al terr. e amb.						
<b>Codice: 2.09.06.01</b> Acquisizione di beni immobili	RS	7.200,00	0,00	7.200,00	7.200,00	0,00
	CP	0,00	0,00	0,00	0,00	0,00
	T	7.200,00	0,00	7.200,00	7.200,00	

**CONTO DEL BILANCIO - ESERCIZIO 2013**  
**GESTIONE DELLE SPESE - Codici**

DESCRIZIONE		Residui conservati e stanziamenti definitivi di bilancio	Conto del tesoriere	Determinazione residui	Impegni	Minori residui o economie
			Pagamenti	Residui da riportare		
		RS	Residui	Residui	Residui	Residui
		CP	Competenza	Competenza	Competenza	Competenza
T	Totale	Totale	Residui al 31 dicembre	Impegni al 31 dicembre		
<b>TITOLO: 2</b> Spese in conto capitale						
<b>Funzione: 9</b> Funzioni riguardanti la gestione del territorio e dell'ambiente						
<b>Servizio: 6</b> Parchi e servizi per la tutela amb. del verde, altri servizi rel.al terr. e amb.						
<b>Codice: 2.09.06.05</b> Acquisizione di beni mobili, macchine ed attrezzature tecnico-scientifiche	RS	11.954,78	8.284,67	3.670,11	11.954,78	0,00
	CP	4.000,00	0,00	500,00	500,00	-3.500,00
	T	15.954,78	8.284,67	4.170,11	12.454,78	
<b>Codice: 2.09.06.06</b> Incarichi professionali esterni	RS	0,00	0,00	0,00	0,00	0,00
	CP	0,00	0,00	0,00	0,00	0,00
	T	0,00	0,00	0,00	0,00	0,00
<b>TOTALE FUNZIONE 9</b>	RS	23.104,78	12.234,67	10.870,11	23.104,78	0,00
	CP	448.617,00	1.633,50	441.036,00	442.669,50	-5.947,50
	T	471.721,78	13.868,17	451.906,11	465.774,28	
<b>Funzione: 10</b> Funzioni nel settore sociale						
<b>Servizio: 5</b> Servizio necroscopico e cimiteriale						
<b>Codice: 2.10.05.01</b> Acquisizione di beni immobili	RS	0,00	0,00	0,00	0,00	0,00
	CP	0,00	0,00	0,00	0,00	0,00
	T	0,00	0,00	0,00	0,00	0,00
<b>TOTALE FUNZIONE 10</b>	RS	0,00	0,00	0,00	0,00	0,00
	CP	0,00	0,00	0,00	0,00	0,00
	T	0,00	0,00	0,00	0,00	0,00
<b>Funzione: 12</b> Funzioni relative ai servizi produttivi						
<b>Servizio: 6</b> Altri servizi produttivi						
<b>Codice: 2.12.06.01</b> Acquisizione di beni immobili	RS	0,00	0,00	0,00	0,00	0,00
	CP	0,00	0,00	0,00	0,00	0,00
	T	0,00	0,00	0,00	0,00	0,00
<b>TOTALE FUNZIONE 12</b>	RS	0,00	0,00	0,00	0,00	0,00
	CP	0,00	0,00	0,00	0,00	0,00
	T	0,00	0,00	0,00	0,00	0,00
<b>TOTALE TITOLO 2</b>	RS	664.882,47	233.036,04	431.846,43	664.882,47	0,00
	CP	606.285,00	3.303,30	471.438,60	474.741,90	-131.543,10
	T	1.271.167,47	236.339,34	903.285,03	1.139.624,37	

## CONTO DEL BILANCIO - ESERCIZIO 2013

## GESTIONE DELLE SPESE - Codici

DESCRIZIONE		Residui conservati e stanziamenti definitivi di bilancio	Conto del tesoriere	Determinazione residui	Impegni	Minori residui o economie
			Pagamenti	Residui da riportare		
		RS	Residui	Residui	Residui	Residui
		CP	Competenza	Competenza	Competenza	Competenza
T	Totale	Totale	Residui al 31 dicembre	Impegni al 31 dicembre		
<b>TITOLO: 3</b> Spese per rimborso di prestiti						
<b>Funzione: 1</b> Funzioni generali di amministrazione, di gestione e di controllo						
<b>Servizio: 3</b> Gestione economica, finanziaria, programmazione, provveditorato e controllo gest						
<b>Codice: 3.01.03.03</b> Rimborso di quota capitale di mutui e prestiti	RS	0,00	0,00	0,00	0,00	0,00
	CP	16.800,00	12.242,16	0,00	12.242,16	-4.557,84
	T	16.800,00	12.242,16	0,00	12.242,16	
<b>TOTALE FUNZIONE 1</b>	RS	0,00	0,00	0,00	0,00	0,00
	CP	16.800,00	12.242,16	0,00	12.242,16	-4.557,84
	T	16.800,00	12.242,16	0,00	12.242,16	
<b>TOTALE TITOLO 3</b>	RS	0,00	0,00	0,00	0,00	0,00
	CP	16.800,00	12.242,16	0,00	12.242,16	-4.557,84
	T	16.800,00	12.242,16	0,00	12.242,16	
<b>TITOLO: 4</b> Spese per servizi per conto di terzi						
<b>Funzione: 0</b> -						
<b>Servizio: 0</b> -						
<b>Codice: 4.00.00.01</b> Ritenute previdenziali e assistenziali al personale	RS	0,00	0,00	0,00	0,00	0,00
	CP	20.000,00	12.946,13	0,00	12.946,13	-7.053,87
	T	20.000,00	12.946,13	0,00	12.946,13	
<b>Codice: 4.00.00.02</b> Ritenute erariali	RS	0,00	0,00	0,00	0,00	0,00
	CP	110.000,00	34.130,34	100,00	34.230,34	-75.769,66
	T	110.000,00	34.130,34	100,00	34.230,34	
<b>Codice: 4.00.00.03</b> Altre ritenute al personale per conto di terzi	RS	30,36	27,36	0,00	27,36	-3,00
	CP	2.000,00	164,16	164,16	328,32	-1.671,68
	T	2.030,36	191,52	164,16	355,68	
<b>Codice: 4.00.00.04</b> Restituzione di depositi cauzionali	RS	0,00	0,00	0,00	0,00	0,00
	CP	3.000,00	0,00	0,00	0,00	-3.000,00
	T	3.000,00	0,00	0,00	0,00	
<b>Codice: 4.00.00.05</b> Spese per servizi per conto di terzi	RS	242,10	0,00	0,00	0,00	-242,10
	CP	70.000,00	3.619,51	150,04	3.769,55	-66.230,45
	T	70.242,10	3.619,51	150,04	3.769,55	
<b>Codice: 4.00.00.06</b> Anticipazioni di fondi per il servizio economato	RS	0,00	0,00	0,00	0,00	0,00
	CP	3.000,00	2.066,00	0,00	2.066,00	-934,00
	T	3.000,00	2.066,00	0,00	2.066,00	

**CONTO DEL BILANCIO - ESERCIZIO 2013**  
**GESTIONE DELLE SPESE - Codici**

DESCRIZIONE		Residui conservati e stanziamenti definitivi di bilancio	Conto del tesoriere	Determinazione residui	Impegni	Minori residui o economie
			Pagamenti	Residui da riportare		
	RS	Residui	Residui	Residui	Residui	
	CP	Competenza	Competenza	Competenza	Competenza	
T	Totale	Totale	Residui al 31 dicembre	Impegni al 31 dicembre		
<b>TITOLO: 4</b> Spese per servizi per conto di terzi						
<b>Funzione: 0</b> -						
<b>Servizio: 0</b> -						
<b>Codice: 4.00.00.07</b> Restituzione di depositi per spese contrattuali	RS	0,00	0,00	0,00	0,00	0,00
	CP	5.000,00	0,00	0,00	0,00	-5.000,00
	T	5.000,00	0,00	0,00	0,00	
<b>TOTALE FUNZIONE 0</b>	RS	272,46	27,36	0,00	27,36	-245,10
	CP	213.000,00	52.926,14	414,20	53.340,34	-159.659,66
	T	213.272,46	52.953,50	414,20	53.367,70	
<b>TOTALE TITOLO 4</b>	RS	272,46	27,36	0,00	27,36	-245,10
	CP	213.000,00	52.926,14	414,20	53.340,34	-159.659,66
	T	213.272,46	52.953,50	414,20	53.367,70	

**QUADRO RIASSUNTIVO DELLA GESTIONE DI COMPETENZA - 2013**

RISCOSSIONI .....	(+)	343.470,08
PAGAMENTI.....	(-)	420.712,52
DIFFERENZA .....		-77.242,44
RESIDUI ATTIVI.....	(+)	691.154,10
RESIDUI PASSIVI.....	(-)	615.476,47
DIFFERENZA.....		75.677,63
AVANZO (+) o DISAVANZO (-)		-1.564,81
RISULTATI DI GESTIONE	- FONDI VINCOLATI	0,00
	- FONDI PER FINANZIAMENTO IN CONTO CAPITALE	0,00
	- FONDI DI AMMORTAMENTO	0,00
	- FONDI NON VINCOLATI	0,00

**QUADRO RIASSUNTIVO DELLA GESTIONE FINANZIARIA - 2013**

		GESTIONE		
		RESIDUI	COMPETENZA	TOTALE
Fondo di cassa al 1° Gennaio .....				129.068,38
RISCOSSIONI .....		254.287,51	343.470,08	597.757,59
PAGAMENTI.....		256.486,92	420.712,52	677.199,44
FONDO DI CASSA AL 31 DICEMBRE .....				49.626,53
Pagamenti per azioni esecutive non regolarizzate al 31 dicembre:				0,00
DIFFERENZA.....				49.626,53
RESIDUI ATTIVI.....		421.240,35	691.154,10	1.112.394,45
RESIDUI PASSIVI.....		544.044,67	615.476,47	1.159.521,14
DIFFERENZA.....				-47.126,69
			AVANZO (+) o DISAVANZO (-)	2.499,84
			- FONDI VINCOLATI	0,00
			- FONDI PER FINANZIAMENTO	
Risultato di amministrazione			IN CONTO CAPITALE	0,00
			- FONDI DI AMMORTAMENTO	0,00
			- FONDI NON VINCOLATI	2.499,84

## RIEPILOGO GENERALE DI CLASSIFICAZIONE DELLE SPESE - IMPEGNI A COMPETENZA 2013

## IMPEGNI PER SPESE CORRENTI

INTERVENTI FUNZIONI E SERVIZI	Personale	Acquisto di beni di consumo e/o di materie prime	Prestazioni di servizi	Utilizzo di beni di terzi	Trasferimenti	Interessi passivi e oneri finanziari diversi	Imposte e tasse	Oneri straordinari della gestione corrente	Ammortamenti di esercizio	Fondo svalutazione crediti	Fondo di riserva	Totale
	02	03	04	05	06	07	08	09	10	11	12	13
01												
<u>Funzioni generali di amministrazione, di gestione e di controllo</u>												
Organi istituzionali, partecipazione e decentramento	0,00	0,00	18.024,00	0,00	377,00	0,00	9.980,38	0,00	0,00	0,00	0,00	28.381,38
Segreteria generale, personale e organizzazione	35.582,21	15.949,51	25.067,80	0,00	23.818,91	0,00	0,00	0,00	0,00	0,00	0,00	100.418,43
Gestione economica, finanziaria, programmazione, provveditorato e cc	16.275,81	0,00	0,00	0,00	0,00	0,00	0,00	0,00	0,00	0,00	0,00	16.275,81
Gestione delle entrate tributarie e servizi fiscali	0,00	0,00	0,00	0,00	3.000,00	0,00	0,00	0,00	0,00	0,00	0,00	3.000,00
Gestione dei beni demaniali e patrimoniali	0,00	5.008,14	0,00	0,00	0,00	11.311,05	1.511,92	0,00	0,00	0,00	0,00	17.831,11
Ufficio tecnico	65.215,86	0,00	23.079,61	0,00	0,00	0,00	0,00	0,00	0,00	0,00	0,00	88.295,47
Anagrafe, stato civile, elettorale, leva e servizio statistico	0,00	1.000,00	0,00	0,00	0,00	0,00	0,00	0,00	0,00	0,00	0,00	1.000,00
Altri servizi generali	0,00	0,00	0,00	0,00	0,00	0,00	0,00	27.913,00	0,00	0,00	0,00	27.913,00
Totale .....	117.073,88	21.957,65	66.171,41	0,00	27.195,91	11.311,05	11.492,30	27.913,00	0,00	0,00	0,00	283.115,20
<u>Funzioni di polizia locale</u>												
Polizia municipale	0,00	0,00	0,00	0,00	0,00	0,00	0,00	0,00	0,00	0,00	0,00	0,00
Totale .....	0,00	0,00	0,00	0,00	0,00	0,00	0,00	0,00	0,00	0,00	0,00	0,00
<u>Funzioni di istruzione pubblica</u>												
Scuola materna	0,00	2.882,53	0,00	0,00	0,00	0,00	0,00	0,00	0,00	0,00	0,00	2.882,53
Istruzione elementare	0,00	16.505,05	21.356,41	0,00	0,00	0,00	0,00	0,00	0,00	0,00	0,00	37.861,46
Istruzione media	0,00	0,00	0,00	0,00	0,00	0,00	0,00	0,00	0,00	0,00	0,00	0,00
Assistenza scolastica, trasporto, refezione e altri servizi	0,00	0,00	27.304,36	0,00	0,00	0,00	0,00	0,00	0,00	0,00	0,00	27.304,36
Totale .....	0,00	19.387,58	48.660,77	0,00	0,00	0,00	0,00	0,00	0,00	0,00	0,00	68.048,35
<u>Funzioni nel settore sportivo e ricreativo</u>												
Stadio comunale, palazzo dello sport ed altri impianti	0,00	0,00	0,00	0,00	0,00	0,00	0,00	0,00	0,00	0,00	0,00	0,00
Totale .....	0,00	0,00	0,00	0,00	0,00	0,00	0,00	0,00	0,00	0,00	0,00	0,00
<u>Funzioni nel campo turistico</u>												
Servizi turistici	0,00	8.936,54	0,00	0,00	1.000,00	0,00	0,00	0,00	0,00	0,00	0,00	9.936,54
Totale .....	0,00	8.936,54	0,00	0,00	1.000,00	0,00	0,00	0,00	0,00	0,00	0,00	9.936,54
<u>Funzioni nel campo della viabilità e dei trasporti</u>												
Viabilità, circolazione stradale e servizi connessi	25.171,74	2.940,12	3.531,95	0,00	900,00	0,00	0,00	0,00	0,00	0,00	0,00	32.543,81
Illuminazione pubblica e servizi connessi	0,00	0,00	29.134,25	0,00	0,00	0,00	0,00	0,00	0,00	0,00	0,00	29.134,25
Trasporti pubblici e servizi connessi	0,00	1.160,00	0,00	0,00	0,00	0,00	0,00	0,00	0,00	0,00	0,00	1.160,00
Totale .....	25.171,74	4.100,12	32.666,20	0,00	900,00	0,00	0,00	0,00	0,00	0,00	0,00	62.838,06
<u>Funzioni riguardanti la gestione del territorio e dell'ambiente</u>												
Urbanistica e gestione del territorio	0,00	0,00	0,00	0,00	0,00	0,00	0,00	0,00	0,00	0,00	0,00	0,00
Servizi di protezione civile	0,00	3.597,28	0,00	0,00	0,00	0,00	0,00	0,00	0,00	0,00	0,00	3.597,28

## RIEPILOGO GENERALE DI CLASSIFICAZIONE DELLE SPESE - IMPEGNI A COMPETENZA 2013

## IMPEGNI PER SPESE CORRENTI

INTERVENTI  FUNZIONI E SERVIZI	Personale	Acquisto di beni di consumo e/o di materie prime	Prestazioni di servizi	Utilizzo di beni di terzi	Trasferimenti	Interessi passivi e oneri finanziari diversi	Imposte e tasse	Oneri straordinari della gestione corrente	Ammortamenti di esercizio	Fondo svalutazione crediti	Fondo di riserva	Totale
	02	03	04	05	06	07	08	09	10	11	12	13
01												
<u>Funzioni riguardanti la gestione del territorio e dell'ambiente</u>												
Servizio idrico integrato	0,00	2.525,21	2.430,20	0,00	3.000,00	0,00	0,00	0,00	0,00	0,00	0,00	7.955,41
Servizio smaltimento rifiuti	0,00	0,00	49.977,75	0,00	0,00	0,00	0,00	0,00	0,00	0,00	0,00	49.977,75
Parchi e servizi per la tutela amb. del verde, altri servizi rel.al terr. e arr	0,00	0,00	3.050,00	0,00	0,00	0,00	0,00	0,00	0,00	0,00	0,00	3.050,00
Totale .....	0,00	6.122,49	55.457,95	0,00	3.000,00	0,00	0,00	0,00	0,00	0,00	0,00	64.580,44
<u>Funzioni nel settore sociale</u>												
Assistenza, beneficenza pubblica e servizi diversi alla persona	0,00	0,00	0,00	0,00	6.346,00	0,00	0,00	0,00	0,00	0,00	0,00	6.346,00
Servizio necroscopico e cimiteriale	0,00	1.000,00	0,00	0,00	0,00	0,00	0,00	0,00	0,00	0,00	0,00	1.000,00
Totale .....	0,00	1.000,00	0,00	0,00	6.346,00	0,00	0,00	0,00	0,00	0,00	0,00	7.346,00
<u>Funzioni relative ai servizi produttivi</u>												
Distribuzione gas	0,00	0,00	0,00	0,00	0,00	0,00	0,00	0,00	0,00	0,00	0,00	0,00
Altri servizi produttivi	0,00	0,00	0,00	0,00	0,00	0,00	0,00	0,00	0,00	0,00	0,00	0,00
Totale .....	0,00	0,00	0,00	0,00	0,00	0,00	0,00	0,00	0,00	0,00	0,00	0,00
<b>TOTALI.....</b>	<b>142.245,62</b>	<b>61.504,38</b>	<b>202.956,33</b>	<b>0,00</b>	<b>38.441,91</b>	<b>11.311,05</b>	<b>11.492,30</b>	<b>27.913,00</b>	<b>0,00</b>	<b>0,00</b>	<b>0,00</b>	<b>495.864,59</b>



## RIEPILOGO GENERALE DI CLASSIFICAZIONE DELLE SPESE - IMPEGNI A COMPETENZA 2013

## IMPEGNI PER SPESE IN CONTO CAPITALE

INTERVENTI  FUNZIONI E SERVIZI	Acquisizione di beni immobili	Esprori e servitu' onerose	Acquisto di beni specifici per realizzazioni in economia	Utilizzo di beni di terzi per realizzazioni in economia	Acquisizione di beni mobili, macchine ed attrezzature tecnico-scientifici	Incarichi professionali esterni	Trasferimenti di capitale	Partecipazioni azionarie	Conferimenti di capitale	Concessioni di crediti e anticipazioni	Totale
	02	03	04	05	06	07	08	09	10	11	12
01											
<u>Funzioni generali di amministrazione, di gestione e di controllo</u>											
Organi istituzionali, partecipazione e decentramento	0,00	0,00	0,00	0,00	0,00	0,00	0,00	0,00	0,00	0,00	0,00
Segreteria generale, personale e organizzazione	0,00	0,00	0,00	0,00	6.322,40	0,00	0,00	0,00	0,00	0,00	6.322,40
Gestione dei beni demaniali e patrimoniali	0,00	0,00	0,00	0,00	0,00	0,00	0,00	0,00	0,00	0,00	0,00
Altri servizi generali	0,00	0,00	0,00	0,00	0,00	0,00	0,00	0,00	0,00	0,00	0,00
Totale .....	0,00	0,00	0,00	0,00	6.322,40	0,00	0,00	0,00	0,00	0,00	6.322,40
<u>Funzioni di istruzione pubblica</u>											
Istruzione elementare	0,00	0,00	0,00	0,00	0,00	0,00	0,00	0,00	0,00	0,00	0,00
Totale .....	0,00	0,00	0,00	0,00	0,00	0,00	0,00	0,00	0,00	0,00	0,00
<u>Funzioni relative alla cultura ed ai beni culturali</u>											
Teatri, attivita' culturali e servizi diversi nel settore culturale	0,00	0,00	0,00	0,00	0,00	0,00	0,00	0,00	0,00	0,00	0,00
Totale .....	0,00	0,00	0,00	0,00	0,00	0,00	0,00	0,00	0,00	0,00	0,00
<u>Funzioni nel settore sportivo e ricreativo</u>											
Stadio comunale, palazzo dello sport ed altri impianti	0,00	0,00	0,00	0,00	0,00	0,00	0,00	0,00	0,00	0,00	0,00
Totale .....	0,00	0,00	0,00	0,00	0,00	0,00	0,00	0,00	0,00	0,00	0,00
<u>Funzioni nel campo turistico</u>											
Manifestazioni turistiche	25.750,00	0,00	0,00	0,00	0,00	0,00	0,00	0,00	0,00	0,00	25.750,00
Totale .....	25.750,00	0,00	0,00	0,00	0,00	0,00	0,00	0,00	0,00	0,00	25.750,00
<u>Funzioni nel campo della viabilita' e dei trasporti</u>											
Viabilita', circolazione stradale e servizi connessi	0,00	0,00	0,00	0,00	0,00	0,00	0,00	0,00	0,00	0,00	0,00
Illuminazione pubblica e servizi connessi	0,00	0,00	0,00	0,00	0,00	0,00	0,00	0,00	0,00	0,00	0,00
Totale .....	0,00	0,00	0,00	0,00	0,00	0,00	0,00	0,00	0,00	0,00	0,00
<u>Funzioni riguardanti la gestione del territorio e dell'ambiente</u>											
Urbanistica e gestione del territorio	0,00	0,00	0,00	0,00	416.330,00	0,00	0,00	0,00	0,00	0,00	416.330,00
Edilizia residenziale pubblica locale e piani di edilizia economico-popolare	0,00	0,00	0,00	0,00	0,00	0,00	0,00	0,00	0,00	0,00	0,00
Servizio idrico integrato	2.867,50	0,00	0,00	0,00	0,00	0,00	0,00	0,00	0,00	0,00	2.867,50
Servizio smaltimento rifiuti	22.972,00	0,00	0,00	0,00	0,00	0,00	0,00	0,00	0,00	0,00	22.972,00
Parchi e servizi per la tutela amb. del verde, altri servizi rel.al terr. e arr.	0,00	0,00	0,00	0,00	500,00	0,00	0,00	0,00	0,00	0,00	500,00
Totale .....	25.839,50	0,00	0,00	0,00	416.830,00	0,00	0,00	0,00	0,00	0,00	442.669,50
<u>Funzioni nel settore sociale</u>											
Servizio necroscopico e cimiteriale	0,00	0,00	0,00	0,00	0,00	0,00	0,00	0,00	0,00	0,00	0,00
Totale .....	0,00	0,00	0,00	0,00	0,00	0,00	0,00	0,00	0,00	0,00	0,00

## RIEPILOGO GENERALE DI CLASSIFICAZIONE DELLE SPESE - IMPEGNI A COMPETENZA 2013

## IMPEGNI PER SPESE IN CONTO CAPITALE

INTERVENTI	Acquisizione di beni immobili	Esprori e servitu' onerose	Acquisto di beni specifici per realizzazioni in economia	Utilizzo di beni di terzi per realizzazioni in economia	Acquisizione di beni mobili, macchine ed attrezzature tecnico-scientifici	Incarichi professionali esterni	Trasferimenti di capitale	Partecipazioni azionarie	Conferimenti di capitale	Concessioni di crediti e anticipazioni	Totale
	02	03	04	05	06	07	08	09	10	11	12
<b>FUNZIONI E SERVIZI</b>											
01											
Funzioni relative ai servizi produttivi											
Altri servizi produttivi	0,00	0,00	0,00	0,00	0,00	0,00	0,00	0,00	0,00	0,00	0,00
Totale .....	0,00	0,00	0,00	0,00	0,00	0,00	0,00	0,00	0,00	0,00	0,00
<b>TOTALI.....</b>	<b>51.589,50</b>	<b>0,00</b>	<b>0,00</b>	<b>0,00</b>	<b>423.152,40</b>	<b>0,00</b>	<b>0,00</b>	<b>0,00</b>	<b>0,00</b>	<b>0,00</b>	<b>474.741,90</b>

## RIEPILOGO GENERALE DI CLASSIFICAZIONE DELLE SPESE - IMPEGNI A COMPETENZA 2013

## IMPEGNI PER SPESE PER RIMBORSO DI PRESTITI

INTERVENTI	Rimborso per anticipazioni di cassa	Rimborso di finanziamenti a breve termine	Rimborso di quota capitale di mutui e prestiti	Rimborso di prestiti obbligazionari	Rimborso di quota capitale di debiti pluriennali	Totale
FUNZIONI E SERVIZI	02	03	04	05	06	07
01						
<u>Funzioni generali di amministrazione, di gestione e di controllo</u>						
Gestione economica, finanziaria, programmazione, provveditorato e cc	0,00	0,00	12.242,16	0,00	0,00	12.242,16
Totale .....	0,00	0,00	12.242,16	0,00	0,00	12.242,16
<b>TOTALI.....</b>	<b>0,00</b>	<b>0,00</b>	<b>12.242,16</b>	<b>0,00</b>	<b>0,00</b>	<b>12.242,16</b>

**Comune di Zuccarello**  
**(Provincia di Savona)**

**ELENCO**

**RESIDUI ATTIVI**

**AL 31.12.2013**

**Codice: 1.01.0005 Cap.: 999 I.Mu.P QUOTA CONVENZIONALE**

Anno Cod.	Acc. N°	Atto	n°	
2013	6	2013 Determina Segretario	5	41.654,16

Nom.: Causale: IMU ANNO 2013 QUOTA CONVENZIONALE

**Codice: 1.01.0005 Cap.: 999 \1 I.Mu.P DA SFORZO FISCALE**

Anno Cod.	Acc. N°	Atto	n°	
2012	4	2012 Determina Segretario	4	1.611,04

Nom.: TESORERIA DELLO STATO Causale: IMU ANNO 2012 DA SFORZO FISCALE

Anno Cod.	Acc. N°	Atto	n°	
2013	7	2013 Determina Segretario	6	12.565,40

Nom.: Causale: IMU ANNO 2013 SFORZO FISCALE

**Totale per Capitolo: 999 55.830,60****Totale per Codice: 1.01.0005 55.830,60****Codice: 1.01.0010 Cap.: 1004 ACCERTAMENTI ICI**

Anno Cod.	Acc. N°	Atto	n°	
2011	3	2011 Determina Segretario	21	157,61

Nom.: SESTRI SPA Causale: ICI ANNI PRECEDENTI

Anno Cod.	Acc. N°	Atto	n°	
2013	8	2013 Determina Segretario	7	1.500,00

Nom.: Causale: ICI ANNI PRECEDENTI

**Totale per Capitolo: 1004 1.657,61****Totale per Codice: 1.01.0010 1.657,61****Codice: 1.02.0070 Cap.: 1025 TASSA PER LO SMALTIMENTO DEI RIFIUTI SOLIDI URBANI**

Anno Cod.	Acc. N°	Atto	n°	
2012	5	2012 Determina Segretario	5	26.477,32

Nom.: SESTRI SPA Causale: TARSU ANNO 2012

Anno Cod.	Acc. N°	Atto	n°	
2013	9	2013 Determina Segretario	8	75.438,12

Nom.: Causale: TARSU ANNO 2013

**Totale per Capitolo: 1025 101.915,44****Totale per Codice: 1.02.0070 101.915,44****Codice: 1.03.0120 Cap.: 1060 ASSEGNAZIONI PER FEDERALISMO AMMINISTRATIVO**

Anno Cod.	Acc. N°	Atto	n°	
2012	6	2012 Determina Segretario	6	5.776,25

Nom.: TESORERIA DELLO STATO Causale: SALDO III RATA FEDERALISMO AMM.VO

**Totale per Capitolo: 1060 5.776,25****Codice: 1.03.0120 Cap.: 1061 FONDO SI SOLIDARIETA'**

Anno Cod.	Acc. N°	Atto	n°	
2013	10	2013 Determina Segretario	9	6.034,17

Nom.: TESORERIA DELLO STATO Causale: SALDO FONDO DI SOLIDARIETA ANNO 2013

**Totale per Capitolo: 1061 6.034,17****Totale per Codice: 1.03.0120 11.810,42****Totale Titolo: 1 Entrate tributarie 171.214,07****Codice: 2.02.0250 Cap.: 2039 \1 CONTRIBUTO REGIONALE PER RACCOLTA DIFFERENZIATA**

Anno Cod.	Acc. N°	Atto	n°	
2013	24	2013 Determina Segretario	23	5.000,00

Nom.: REGIONE LIGURIA Causale: CONTRIBUTO PER RACCOLTA DIFFERENZIATA

**Totale per Capitolo: 2039 5.000,00****Totale per Codice: 2.02.0250 5.000,00**

**Codice: 2.05.0440 Cap.: 2106 CONTRIBUTO DA COMUNI PER FUNZIONAMENTO PROTEZIONE CIVILE**

Anno Cod. 2013	Acc. N° 12	Atto 2013 Determina Segretario	n° 11	3.616,70
Nom.: - Causale: TRASFERIMENTO ALTRI COMUNI PER PROTEZIONE CIVILE				
<b>Totale per Capitolo:</b>			<b>2106</b>	<b>3.616,70</b>

**Totale per Codice: 2.05.0440 3.616,70**

**Totale Titolo: 2 Entrate derivanti da contrib. e trasf. correnti 8.616,70**

**Codice: 3.01.0450 Cap.: 3001 DIRITTI DI SEGRETERIA**

Anno Cod. 2013	Acc. N° 25	Atto 2013 Determina uff. amministrativo	n° 1	33,80
Nom.: - Causale: DIRITTI DI SEGRETERIA ANNO 2013				
<b>Totale per Capitolo:</b>			<b>3001</b>	<b>33,80</b>

**Totale per Codice: 3.01.0450 33,80**

**Codice: 3.01.0460 Cap.: 3002 PROVENTI CESSIONE CARTOGRAFIE E STAMPATI DIVERSI**

Anno Cod. 2013	Acc. N° 13	Atto 2013 Determina Segretario	n° 12	383,84
Nom.: - Causale: DIRITTI UTC				
<b>Totale per Capitolo:</b>			<b>3002</b>	<b>383,84</b>

**Totale per Codice: 3.01.0460 383,84**

**Codice: 3.01.0470 Cap.: 3004 DIRITTI PER IL RILASCIO DELLE CARTE D' IDENTITA'**

Anno Cod. 2013	Acc. N° 26	Atto 2013 Determina uff. amministrativo	n° 2	195,12
Nom.: - Causale: DIRITTI RILASCIO CARTE D'IDENTITA'				
<b>Totale per Capitolo:</b>			<b>3004</b>	<b>195,12</b>

**Totale per Codice: 3.01.0470 195,12**

**Codice: 3.01.0480 Cap.: 3008 SANZIONI AMMINISTRATIVE**

Anno Cod. 2013	Acc. N° 14	Atto 2013 Determina Segretario	n° 13	153,20
Nom.: - Causale: VIOLAZIONE CDS				
<b>Totale per Capitolo:</b>			<b>3008</b>	<b>153,20</b>

**Totale per Codice: 3.01.0480 153,20**

**Codice: 3.01.0550 Cap.: 3013 PROVENTI DEI SERVIZI DI MENSA**

Anno Cod. 2013	Acc. N° 5	Atto 2013 Determina ufficio tecnico	n° 1	1.300,00
Nom.: DIVERSI Causale: PROVENTI MESA SCOLASTICA A.S. 13/14 PERIODO SETTEMBRE				
<b>Totale per Capitolo:</b>			<b>3013</b>	<b>1.300,00</b>

**Totale per Codice: 3.01.0550 1.300,00**

**Codice: 3.01.0680 Cap.: 3032 PROVENTI DELL'ACQUEDOTTO COMUNALE**

Anno Cod. 2011	Acc. N° 16	Atto 2011 Determina Segretario	n° 21	2.047,40
Nom.: DIVERSI Causale: ACQUEDOTTO 2011				

Anno Cod. 2012	Acc. N° 14	Atto 2012 Determina Segretario	n° 14	12.554,40
Nom.: - Causale: PROVENTI ACQUEDOTTO ANNO 2012				

Anno Cod. 2013	Acc. N° 15	Atto 2013 Determina Segretario	n° 14	11.146,15
Nom.: - Causale: PROVENTI ACQUEDOTTO COM.LE ANNO 2013				
<b>Totale per Capitolo:</b>			<b>3032</b>	<b>25.747,95</b>

**Codice: 3.01.0680 Cap.: 3050 SERVIZIO IDRICO-QUOTA RIFERITA AL SERVIZIO DI PUBBLICA FOGNATURA**

Anno Cod. 2012	Acc. N° 15	Atto 2012 Determina Segretario	n° 15	2.869,75
Nom.: - Causale: QUOTA FOGNATURA ANNO 2012				
Anno Cod. 2013	Acc. N° 16	Atto 2013 Determina Segretario	n° 15	2.816,12
Nom.: - Causale: CANONE FOGNATURA ANNO 2013				
<b>Totale per Capitolo:</b>			<b>3050</b>	<b>5.685,87</b>

**Codice: 3.01.0680 Cap.: 3051 SERVIZIO IDRICO-QUOTA RIFERITA AL SERV.DEPURAZIONE**

Anno Cod. 2012	Acc. N° 16	Atto 2012 Determina Segretario	n° 16	9.156,43
Nom.: - Causale: QUOTA DEPURAZIONE ANNO 2012				
Anno Cod. 2013	Acc. N° 17	Atto 2013 Determina Segretario	n° 16	6.456,10
Nom.: - Causale: CANONE DI DEPURAZIONE ANNO 2013				
<b>Totale per Capitolo:</b>			<b>3051</b>	<b>15.612,53</b>

**Codice: 3.01.0680 Cap.: 3052 QUOTA DEPURAZIONE CONSORTILE**

Anno Cod. 2012	Acc. N° 17	Atto 2012 Determina Segretario	n° 17	3.000,00
Nom.: - Causale: QUOTA DEPURAZIONE CONSORTILE				
Anno Cod. 2013	Acc. N° 18	Atto 2013 Determina Segretario	n° 17	3.000,00
Nom.: - Causale: QUOTA DEPURAZIONE CONSORTILE ANNO 2013				
<b>Totale per Capitolo:</b>			<b>3052</b>	<b>6.000,00</b>

**Totale per Codice: 3.01.0680 53.046,35****Codice: 3.01.0740 Cap.: 3011 PROVENTI DELL'ILLUMINAZIONE VOTIVA**

Anno Cod. 2013	Acc. N° 20	Atto 2013 Determina Segretario	n° 19	1.100,00
Nom.: - Causale: PROVENTI ILLUMINAZIONE VOTIVA ANNO 2013				
<b>Totale per Capitolo:</b>			<b>3011</b>	<b>1.100,00</b>

**Totale per Codice: 3.01.0740 1.100,00****Codice: 3.02.0880 Cap.: 3065 CANONE DI LOCAZIONE PER ALLOGGI DI PROPRIETA' COMUNALE**

Anno Cod. 2013	Acc. N° 1	Atto 2013 Determina Segretario	n° 1	282,10
Nom.: FALCO PIER ANGELO Causale: CANONE DI LOCAZIONE ANNO 2013 FALCO				
Anno Cod. 2013	Acc. N° 2	Atto 2013 Determina Segretario	n° 2	184,00
Nom.: SEDDA ANNA MARIA Causale: CANONE DI LOCAZIONE ANNO 2013 SEDDA ANNA MARIA				
<b>Totale per Capitolo:</b>			<b>3065</b>	<b>466,10</b>

**Totale per Codice: 3.02.0880 466,10****Codice: 3.03.0890 Cap.: 3081 INTERESSI ATTIVI SULLE GIACENZE DI CASSA**

Anno Cod. 2013	Acc. N° 19	Atto 2013 Determina Segretario	n° 18	223,30
Nom.: - Causale: INTERESSI ATTIVI ANNO 2013				
<b>Totale per Capitolo:</b>			<b>3081</b>	<b>223,30</b>

**Totale per Codice: 3.03.0890 223,30****Codice: 3.05.0940 Cap.: 3137 PROVENTI CONVENZIONI CAVE**

Anno Cod. 2011	Acc. N° 26	Atto 2011 Determina Segretario	n° 22	39.314,81
Nom.: ICOSE SPA Causale: ESTRAZIONI CAVE				
Anno Cod. 2012	Acc. N° 22	Atto 2012 Determina Segretario	n° 22	31.220,16
Nom.: ICOSE SPA Causale: III QUADRIMESTRE 2012 CAVE				

**Codice: 3.05.0940 Cap.: 3137 PROVENTI CONVENZIONI CAVE**

Anno Cod.	Acc. N°	Atto	n°	
2012	23	2012 Determina Segretario	23	56.784,10

Nom.:ICOSE SPA Causale: SALDO ANNO 2012 ESTRAZIONE CAVE

Anno Cod.	Acc. N°	Atto	n°	
2013	21	2013 Determina Segretario	20	52.500,00

Nom.:ICOSE SPA Causale: SALDO ESTRAZIONE CAVE ANNO 2013

Anno Cod.	Acc. N°	Atto	n°	
2013	27	2013 Determina ufficio tecnico	56	15.500,00

Nom.:ICOSE SPA Causale: SALDO SCAVATO ANNO 2013

**Totale per Capitolo: 3137 195.319,07****Totale per Codice: 3.05.0940 195.319,07****Totale Titolo: 3 Entrate extratributarie 252.220,78****Codice: 4.01.0980 Cap.: 4006 PROVENTI DI CONCESSIONI CIMITERIALI**

Anno Cod.	Acc. N°	Atto	n°	
2005	20	2005 Determina Segretario	108	46.650,00

Nom.:DIVERSI Causale: PROVENTI CONCESSIONI CIMITERIALI

**Totale per Capitolo: 4006 46.650,00****Totale per Codice: 4.01.0980 46.650,00****Codice: 4.02.1000 Cap.: 4025 CONTRIBUTO STATO PER RECUPERO CASTELLO DEL CARRETTO**

Anno Cod.	Acc. N°	Atto	n°	
2008	25	2008 Determina Segretario	124	73.164,54

Nom.: - Causale: CONTRIBUTO PER RECUPERO CASTELLO DEL CARRETTO

**Totale per Capitolo: 4025 73.164,54****Totale per Codice: 4.02.1000 73.164,54****Codice: 4.03.1020 Cap.: 4029 CONTRIBUTO REGIONALE PER MANUTENZIONE STRAORDINARIA CENTRO INFORMAZIONI**

Anno Cod.	Acc. N°	Atto	n°	
2013	28	2013 Determina ufficio finanziario	26	20.568,00

Nom.:REGIONE LIGURIA Causale: CONTRIBUTO REGIONALE PER MANUTENZIONE STRAORD. CEN

**Totale per Capitolo: 4029 20.568,00****Totale per Codice: 4.03.1020 20.568,00****Codice: 4.04.1040 Cap.: 4033 CONTRIBUTI PROVINCIA PER RECUPERO CASTELLO**

Anno Cod.	Acc. N°	Atto	n°	
2009	33	2009 Determina Segretario	87	110.456,54

Nom.:PROVINCIA DI SAVONA Causale: CONTR. PROV. PER RECUPERO CASTELLO

**Totale per Capitolo: 4033 110.456,54****Codice: 4.04.1040 Cap.: 4034 \1 CONTRIBUTO PROVINCIALE PER COMPOSTAGGIO DOMESTICO**

Anno Cod.	Acc. N°	Atto	n°	
2013	30	2013 Determina ufficio finanziario	28	9.633,91

Nom.:REGIONE LIGURIA Causale: SALDO CONTRIBUTO COMPOSTAGGIO DOMESTICO

**Totale per Capitolo: 4034 9.633,91****Totale per Codice: 4.04.1040 120.090,45**



**Codice: 4.05.1060 Cap.: 4031 PROVENTI CONVENZIONI L.R.63/93**

Anno Cod. 2013	Acc. N° 29	Atto 2013 Determina ufficio finanziario	n° 27	416.330,00
-------------------	---------------	--	----------	------------

Nom.:CAVE MARTINETTO SRL

Causale: PROVENTI CAVE ANNI PRECEDENTI

**Totale per Capitolo: 4031 416.330,00****Totale per Codice: 4.05.1060 416.330,00****Totale Titolo: 4 Entrate derivanti da alienazioni, trasf. di capit. 676.802,99****Codice: 6.05.0000 Cap.: 6005 11 RIMBORSO SPESE ELEZIONI**

Anno Cod. 2013	Acc. N° 4	Atto 2013 Determina Segretario	n° 4	1.473,91
-------------------	--------------	-----------------------------------	---------	----------

Nom.:PREFETTURA

Causale: RIMBORSO SPESE ELEZIONI RINNOVO CAMERA DEI DEPUTATI

**Totale per Capitolo: 6005 1.473,91****Totale per Codice: 6.05.0000 1.473,91****Codice: 6.06.0000 Cap.: 6006 RIMBORSO ANTICIPAZIONE DI FONDI PERIL SERVIZIO DI ECONOMATO**

Anno Cod. 2013	Acc. N° 23	Atto 2013 Determina Segretario	n° 22	2.066,00
-------------------	---------------	-----------------------------------	----------	----------

Nom.:ENRICO ANTONELLO

Causale: RIMBORSO ECONOMO COMUNALE ANNO 2013

**Totale per Capitolo: 6006 2.066,00****Totale per Codice: 6.06.0000 2.066,00****Totale Titolo: 6 Entrate da servizi per conto terzi 3.539,91****Totale generale: 1.112.394,45**

**Comune di Zuccarello**  
**(Provincia di Savona)**

**ELENCO**

**RESIDUI PASSIVI**

**AL 31.12.2013**

**Codice:1.01.01.03 Cap.: 1002 SPESE DIVERSE CC E GC**

Anno Cod. 2009	Imp. N° 35	Atto 2009 Determina Segretario	n° 57	6.450,80
Nom.:-		Causale: SPESE PERMESSI SINDACO AUTOGRILL		
Anno Cod. 2010	Imp. N° 12	Atto 2010 Determina Segretario	n° 43	7.875,00
Nom.:-		Causale: SPESE DIVERSE		
Anno Cod. 2011	Imp. N° 7	Atto 2011 Determina Segretario	n° 79	1.581,24
Nom.:-		Causale: RIMBORSI SPESE AMM.RI		
Anno Cod. 2012	Imp. N° 6	Atto 2012 Determina Segretario	n° 92	3.300,00
Nom.:-		Causale: SPESE DIVERSE GIUNTA		
Anno Cod. 2013	Imp. N° 39	Atto 2013 Determina Segretario	n° 87	324,00
Nom.:-		Causale: SPESE DIVERSE		
Anno Cod. 2013	Imp. N° 91	Atto 2013 Impegno	n° 1	6.527,47
Nom.:AUTOGRILL SPA		Causale: Rimborso permessi sindaco		
<b>Totale per Capitolo:</b>			<b>1002</b>	<b>26.058,51</b>

**Codice:1.01.01.03 Cap.: 1003 PRESTAZIONI PROFESSIONALI**

Anno Cod. 2013	Imp. N° 41	Atto 2013 Determina Segretario	n° 73	3.172,00
Nom.:-		Causale: INCARICO AVVOCATO GENOVESI		

**Codice:1.01.01.03 Cap.: 1003 11 COMPENSO REVISORE DEL CONTO**

Anno Cod. 2011	Imp. N° 8	Atto 2011 Determina Segretario	n° 80	1.000,00
Nom.:-		Causale: COMPENSO REVISORE		
Anno Cod. 2012	Imp. N° 7	Atto 2012 Determina Segretario	n° 93	2.800,00
Nom.:-		Causale: COMPENSO REVISORE CONTO		
Anno Cod. 2013	Imp. N° 40	Atto 2013 Determina Segretario	n° 88	2.800,00
Nom.:-		Causale: COMPENSO REVISORE CONTO ANNO 2013		
<b>Totale per Capitolo:</b>			<b>1003</b>	<b>9.772,00</b>

**Totale per Codice: 1.01.01.03 35.830,51****Codice:1.01.01.07 Cap.: 1200 IRAP**

Anno Cod. 2013	Imp. N° 72	Atto 2013 Determina ufficio finanziario	n° 1	400,00
Nom.:-		Causale: IRAP		
<b>Totale per Capitolo:</b>			<b>1200</b>	<b>400,00</b>

**Totale per Codice: 1.01.01.07 400,00****Codice:1.01.02.02 Cap.: 1043 SPESE DI UFFICIO**

Anno Cod. 2013	Imp. N° 90	Atto 2013 Determina Segretario	n° 52	363,00
Nom.:MAGGIOLI SPA		Causale: MODULISTICA ON-LINE		
Anno Cod. 2013	Imp. N° 77	Atto 2013 Determina uff. amministrativo	n° 71	1.330,59
Nom.:B.S.I. SERVIZI INTEGRATI SAS		Causale: FORNITURA TONER E MATERIALE VARIO		
Anno Cod. 2013	Imp. N° 84	Atto 2013 Determina uff. amministrativo	n° 55	1.107,76
Nom.:PUKLI MARCO		Causale: SEGNAPRESENZE		
Anno Cod. 2013	Imp. N° 42	Atto 2013 Determina Segretario	n° 90	337,00
Nom.:-		Causale: VARIE		

**Codice: 1.01.02.02 Cap.: 1043 SPESE DI UFFICIO**

Anno Cod. 2013	Imp. N° 36	Atto 2013 Determina Segretario	n° 65	1.037,00
Nom.: INGRAF DI ROSSO LUCIANO		Causale: AGGIORNAMENTO SITO INTERNET		

**Totale per Capitolo: 1043 4.175,35**

**Codice: 1.01.02.02 Cap.: 1044 \1 COMBUSTIBILE PER UFFICI COMUNALI**

Anno Cod. 2013	Imp. N° 43	Atto 2013 Determina Segretario	n° 91	3.471,57
Nom.: -		Causale: COMBUSTIBILI UFFICI		

**Totale per Capitolo: 1044 3.471,57**

**Totale per Codice: 1.01.02.02 7.646,92**

**Codice: 1.01.02.03 Cap.: 1053 CONTRATTI DI ASSISTENZA ED ELABORAZIONE DATI**

Anno Cod. 2013	Imp. N° 24	Atto 2013 Determina Segretario	n° 12	254,10
Nom.: C & C SISTEMI SRL		Causale: INVIO RENDICONTO ANNO 2012 A CORTE		

Anno Cod. 2013	Imp. N° 12	Atto 2013 Determina Segretario	n° 12	2.002,27
Nom.: C & C SISTEMI SRL		Causale: MANUTENZIONE E ASSISTENZA SISTEMA INFORMATICO ANNO 20		

**Totale per Capitolo: 1053 2.256,37**

**Codice: 1.01.02.03 Cap.: 1055 \3 PULIZIA UFFICI COMUNALI**

Anno Cod. 2013	Imp. N° 44	Atto 2013 Determina Segretario	n° 92	1.850,00
Nom.: -		Causale: PULIZIE		

**Totale per Capitolo: 1055 1.850,00**

**Totale per Codice: 1.01.02.03 4.106,37**

**Codice: 1.01.02.05 Cap.: 1058 \1 SPESE PER LA C.E.C.**

Anno Cod. 2013	Imp. N° 45	Atto 2013 Determina Segretario	n° 93	500,00
Nom.: -		Causale: CEC ANNO 2013		

**Codice: 1.01.02.05 Cap.: 1058 \2 CONVENZIONE DI SEGRETERIA**

Anno Cod. 2013	Imp. N° 27	Atto 2013 Determina Segretario	n° 1	15.000,00
Nom.: COMUNE DI SASSELLO		Causale: CONVENZIONE DI SEGRETERIA PERIODO 01/01/2013-31/05/2013		

**Codice: 1.01.02.05 Cap.: 1058 \5 QUOTA DIRITTI DI SEGRETERIA DA VERSARE ALL'AGENZIA DEI SEGRETARI**

Anno Cod. 2013	Imp. N° 73	Atto 2013 Determina uff. amministrativo	n° 1	100,00
Nom.: -		Causale: DIRITTI DI SEGRETERIA DA RIVERSARE AGENZIA		

**Totale per Capitolo: 1058 15.600,00**

**Codice: 1.01.02.05 Cap.: 1060 CONTRIBUTI ASSOCIATIVI ANNUALI**

Anno Cod. 2013	Imp. N° 46	Atto 2013 Determina Segretario	n° 94	600,00
Nom.: I BORGHI PIU' BELLI D'ITALIA		Causale: CONTRIBUTO ANNO 2013		

**Totale per Capitolo: 1060 600,00**

**Totale per Codice: 1.01.02.05 16.200,00**

**Codice: 1.01.03.01 Cap.: 1065 COCOCO**

Anno Cod. 2013	Imp. N° 19	Atto 2013 Determina Segretario	n° 83	5.332,00
Nom.: BOLIA DOTT. RAG. PAOLO		Causale: COCOCO ANNO 2013		

**Totale per Capitolo: 1065 5.332,00**

**Totale per Codice: 1.01.03.01 5.332,00**

**Codice: 1.01.04.05 Cap.: 1075 RESTITUZIONE SOMME**

Anno Cod. 2013	Imp. N° 47	Atto 2013 Determina Segretario	n° 95	3.000,00
Nom.:-		Causale: RESTITUZIONE SOMME		
<b>Totale per Capitolo:</b>			<b>1075</b>	<b>3.000,00</b>
<b>Totale per Codice:</b>			<b>1.01.04.05</b>	<b>3.000,00</b>

**Codice: 1.01.05.02 Cap.: 1156 SPESE DI MANUTENZIONE E GESTIONE DEL PATRIMONIO DISPONIBILE**

Anno Cod. 2013	Imp. N° 48	Atto 2013 Determina Segretario	n° 96	500,00
Nom.:-		Causale: PATRIMONIO		
Anno Cod. 2013	Imp. N° 14	Atto 2013 Determina Segretario	n° 9	429,55
Nom.: SOPRAN SPA		Causale: ASSISTENZA SERVIZIO TECNICO PRESIDANTI ANTINCENDIO		
Anno Cod. 2013	Imp. N° 4	Atto 2013 Determina Segretario	n° 26	666,71
Nom.: SOPRAN SPA		Causale: REVISIONE ESTINTORI		
<b>Totale per Capitolo:</b>			<b>1156</b>	<b>1.596,26</b>
<b>Totale per Codice:</b>			<b>1.01.05.02</b>	<b>1.596,26</b>

**Codice: 1.01.05.07 Cap.: 1158 CENSI,CANONI,LIVELLI**

Anno Cod. 2012	Imp. N° 20	Atto 2012 Determina Segretario	n° 106	500,00
Nom.:-		Causale: CENSI		
<b>Totale per Capitolo:</b>			<b>1158</b>	<b>500,00</b>
<b>Totale per Codice:</b>			<b>1.01.05.07</b>	<b>500,00</b>

**Codice: 1.01.06.01 Cap.: 1181 \1 INDENNITA' DI RISULTATO**

Anno Cod. 2013	Imp. N° 49	Atto 2013 Determina Segretario	n° 97	3.000,00
Nom.:-		Causale: INDENNITA' DI RISULTATO ANNO 2013		
<b>Totale per Capitolo:</b>			<b>1181</b>	<b>3.000,00</b>
<b>Totale per Codice:</b>			<b>1.01.06.01</b>	<b>3.000,00</b>

**Codice: 1.01.06.03 Cap.: 1186 INCARICHE PER PROGETTAZION, PERIZIE, COLLAUDI**

Anno Cod. 2010	Imp. N° 7	Atto 2010 Determina Segretario	n° 9	23.868,00
Nom.:-		Causale: MAIFREDI E NICOSIA PER INDAGINE ASSETTO GEOLOGICO E GI		
Anno Cod. 2010	Imp. N° 8	Atto 2010 Determina Segretario	n° 8	23.868,00
Nom.: ARCH.PESTARINO ANGELO		Causale: RAPPORTO AMBIENTALE PRELIMINARE CONFERENZA SCOPING		
Anno Cod. 2010	Imp. N° 9	Atto 2010 Determina Segretario	n° 7	24.235,20
Nom.: ARCH.PESTARINO ANGELO		Causale: INCARICO PUC		
Anno Cod. 2010	Imp. N° 4	Atto 2010 Determina Segretario	n° 27	6.120,00
Nom.: BICO DOTT. GIANLUCA		Causale: INCARICO REDAZIONE ANALISI ASPETTI AGRO FORESTALI		
<b>Totale per Capitolo:</b>			<b>1186</b>	<b>78.091,20</b>
<b>Totale per Codice:</b>			<b>1.01.06.03</b>	<b>78.091,20</b>

**Codice: 1.01.07.02 Cap.: 1190 SPESE UFFICI ANAGRAFE E STATO CIVILE**

Anno Cod. 2013	Imp. N° 50	Atto 2013 Determina Segretario	n° 98	1.000,00
-------------------	---------------	-----------------------------------	-------	----------

Nom.: - Causale: STATO CIVILE

**Totale per Capitolo: 1190 1.000,00****Totale per Codice: 1.01.07.02 1.000,00****Codice: 1.01.08.08 Cap.: 1201 RESTITUZIONE IMU ALLO STATO PER ALIMENTAZIONE FONDO DI SOLIDARIETA'**

Anno Cod. 2013	Imp. N° 51	Atto 2013 Determina Segretario	n° 99	27.913,00
-------------------	---------------	-----------------------------------	-------	-----------

Nom.: - Causale: RESTITUZIONE IMU PER ALIMENTAZIONE FONDO DI SOLIDARIE'

**Totale per Capitolo: 1201 27.913,00****Totale per Codice: 1.01.08.08 27.913,00****Codice: 1.04.01.02 Cap.: 1346 SPESE DI MANTENIMENTO E DI FUNZIONAMENTO SCUOLE MATERNE**

Anno Cod. 2013	Imp. N° 74	Atto 2013 Determina uff. amministrativo	n° 2	1.000,00
-------------------	---------------	--	------	----------

Nom.: - Causale: FUNZIONAMENTO SCUOLE

Anno Cod. 2013	Imp. N° 81	Atto 2013 Determina Segretario	n° 72	250,00
-------------------	---------------	-----------------------------------	-------	--------

Nom.: ISTITUTO SECONDARIO SUPERIORE GIOVANNI F Causale: STAGE ESTIVO STUDENTE CARDONE ENRICO

**Totale per Capitolo: 1346 1.250,00****Totale per Codice: 1.04.01.02 1.250,00****Codice: 1.04.02.02 Cap.: 1360 MANUTENZIONE SCUOLE ELEMENTARI**

Anno Cod. 2013	Imp. N° 88	Atto 2013 Determina Segretario	n° 82	844,00
-------------------	---------------	-----------------------------------	-------	--------

Nom.: INGAUNIA S.R.L. Causale: ACQUISTO MATERIALE PER MANIFESTAZIONE NATALIZIA

Anno Cod. 2013	Imp. N° 52	Atto 2013 Determina Segretario	n° 100	1.301,32
-------------------	---------------	-----------------------------------	--------	----------

Nom.: - Causale: SCUOLE

Anno Cod. 2013	Imp. N° 13	Atto 2013 Determina Segretario	n° 10	335,00
-------------------	---------------	-----------------------------------	-------	--------

Nom.: CENTRO ASSISTENZA TECNICA VANNOZZI CHRI Causale: ASSISTENZA CALDAIE SCUOLA

**Codice: 1.04.02.02 Cap.: 1360 V1 COMBUSTIBILE PER PLESSO SCOLASTICO**

Anno Cod. 2013	Imp. N° 53	Atto 2013 Determina Segretario	n° 101	7.000,00
-------------------	---------------	-----------------------------------	--------	----------

Nom.: - Causale: GAS METANO

**Totale per Capitolo: 1360 9.480,32****Codice: 1.04.02.02 Cap.: 1362 FORNITURA GRATUITA DI LIBRI DI TESTO ALUNNI SCUOLE ELEMENTARI**

Anno Cod. 2013	Imp. N° 54	Atto 2013 Determina Segretario	n° 70	390,40
-------------------	---------------	-----------------------------------	-------	--------

Nom.: - Causale: FORNITURA LIBRI

**Totale per Capitolo: 1362 390,40****Totale per Codice: 1.04.02.02 9.870,72****Codice: 1.04.02.03 Cap.: 1366 INTERVENTI A SOSTEGNO ATTIVITA' SCOLASTICA POMERIDIANA**

Anno Cod. 2013	Imp. N° 55	Atto 2013 Determina Segretario	n° 103	3.200,00
-------------------	---------------	-----------------------------------	--------	----------

Nom.: - Causale: SOSTEGNO ATTIVITA' POMERIDIANA

**Totale per Capitolo: 1366 3.200,00****Totale per Codice: 1.04.02.03 3.200,00**

**Codice:1.04.02.05 Cap.: 1418 CONTRIBUTO PER BORSE DI STUDIO**

Anno Cod. 2012	Imp. N° 27	Atto 2012 Determina Segretario	n° 113	600,00
Nom.:-		Causale: BORSE DI STUDIO LETT. B E C		
<b>Totale per Capitolo:</b>			<b>1418</b>	<b>600,00</b>
<b>Totale per Codice:</b>			<b>1.04.02.05</b>	<b>600,00</b>

**Codice:1.04.05.03 Cap.: 1430 SERVIZIO DI MENSA SCOLASTICA**

Anno Cod. 2013	Imp. N° 30	Atto 2013 Determina Segretario	n° 57	1.744,14
Nom.:BE.MA. SNC		Causale: MENSA SCOLASTICA A.S. 2013/14 PERIODO OTTOBRE DICEMBR		
Anno Cod. 2013	Imp. N° 57	Atto 2013 Determina Segretario	n° 105	2.070,00
Nom.:-		Causale: MENSA		
<b>Totale per Capitolo:</b>			<b>1430</b>	<b>3.814,14</b>
<b>Totale per Codice:</b>			<b>1.04.05.03</b>	<b>3.814,14</b>

**Codice:1.07.01.02 Cap.: 1480 MANIFESTAZIONI TURISTICHE**

Anno Cod. 2013	Imp. N° 89	Atto 2013 Determina Segretario	n° 83	150,00
Nom.:-		Causale: ACQUISTO MATERIALE PER MANIFESTAZIONE NATALIZIA		
Anno Cod. 2013	Imp. N° 58	Atto 2013 Determina Segretario	n° 106	1.850,00
Nom.:-		Causale: SITO INTERNET		
Anno Cod. 2013	Imp. N° 22	Atto 2013 Determina Segretario	n° 34	100,97
Nom.:-		Causale: MANIFWESTAZIONI ESTIVE ANNO 2013		
<b>Totale per Capitolo:</b>			<b>1480</b>	<b>2.100,97</b>
<b>Totale per Codice:</b>			<b>1.07.01.02</b>	<b>2.100,97</b>

**Codice:1.07.01.05 Cap.: 1490 CONTRIBUTI PER MANIFESTAZIONI VARIE DI PROMOZIONE TURISTICA**

Anno Cod. 2013	Imp. N° 75	Atto 2013 Determina uff. amministrativo	n° 3	1.000,00
Nom.:-		Causale: PROMOZIONE TURISTICA		
<b>Totale per Capitolo:</b>			<b>1490</b>	<b>1.000,00</b>
<b>Totale per Codice:</b>			<b>1.07.01.05</b>	<b>1.000,00</b>

**Codice:1.08.01.01 Cap.: 1921 STIPENDI ED ALTRI ASSEGNI FISSI ALPERSONALE**

Anno Cod. 2013	Imp. N° 59	Atto 2013 Determina Segretario	n° 107	1.130,00
Nom.:-		Causale: STIPENDI		
<b>Totale per Capitolo:</b>			<b>1921</b>	<b>1.130,00</b>

**Codice:1.08.01.01 Cap.: 1922 ONERI PREVIDENZIALI,ASSISTENZIALI EDASSICURATIVI OBBLIGATORI A CARICO DELCOML**

Anno Cod. 2013	Imp. N° 60	Atto 2013 Determina Segretario	n° 108	1.210,29
Nom.:-		Causale: ONERI		
<b>Totale per Capitolo:</b>			<b>1922</b>	<b>1.210,29</b>
<b>Totale per Codice:</b>			<b>1.08.01.01</b>	<b>2.340,29</b>

**Codice:1.08.01.02 Cap.: 1928 MANUTENZIONE ORDINARIA DELLE STRADE COMUNALI**

Anno Cod. 2013	Imp. N° 33	Atto 2013 Determina Segretario	n° 64	300,00
-------------------	---------------	-----------------------------------	-------	--------

Nom.: - Causale: ACQ. BENI

**Totale per Capitolo: 1928 300,00****Totale per Codice: 1.08.01.02 300,00****Codice:1.08.01.03 Cap.: 1929 PROTEZIONE CIVILE**

Anno Cod. 2013	Imp. N° 61	Atto 2013 Determina Segretario	n° 109	300,00
-------------------	---------------	-----------------------------------	--------	--------

Nom.: - Causale: PROTEZIONE CIVILE

**Totale per Capitolo: 1929 300,00****Totale per Codice: 1.08.01.03 300,00****Codice:1.08.01.05 Cap.: 1930 CONTRIBUTI ALL'A.I.B.**

Anno Cod. 2013	Imp. N° 62	Atto 2013 Determina Segretario	n° 110	900,00
-------------------	---------------	-----------------------------------	--------	--------

Nom.: - Causale: CONTRIBUTO AIB

**Totale per Capitolo: 1930 900,00****Totale per Codice: 1.08.01.05 900,00****Codice:1.08.02.03 Cap.: 1938 MANUTENZIONE IMPIANTI PUBBLICA ILLUMINAZIONE**

Anno Cod. 2013	Imp. N° 63	Atto 2013 Determina Segretario	n° 111	318,80
-------------------	---------------	-----------------------------------	--------	--------

Nom.: ENEL SOLE SRL Causale: MANUTENZIONE IMPIANTI PUBBLICA ILLUMINAZIONE

**Totale per Capitolo: 1938 318,80****Totale per Codice: 1.08.02.03 318,80****Codice:1.09.03.02 Cap.: 1962 ACQUISTO MATERIALE PER PROTEZIONE CIVILE**

Anno Cod. 2013	Imp. N° 82	Atto 2013 Determina Segretario	n° 77	1.120,68
-------------------	---------------	-----------------------------------	-------	----------

Nom.: - Causale: ACQUISTO DIVISE E ABBIGLIAMENTO PER AIB BALESTRINO

Anno Cod. 2013	Imp. N° 64	Atto 2013 Determina Segretario	n° 76	2.476,60
-------------------	---------------	-----------------------------------	-------	----------

Nom.: - Causale: MATERIALE PER AIB BALESTRINO ACQUISTO SPANDISALE E TR.

**Totale per Capitolo: 1962 3.597,28****Totale per Codice: 1.09.03.02 3.597,28****Codice:1.09.04.02 Cap.: 1965 ACQUISTO BENI ACQUEDOTTO COMUNALE**

Anno Cod. 2013	Imp. N° 34	Atto 2013 Determina Segretario	n° 64	1.000,00
-------------------	---------------	-----------------------------------	-------	----------

Nom.: - Causale: ACQ. BENI

Anno Cod. 2013	Imp. N° 83	Atto 2013 Determina ufficio tecnico	n° 56	242,00
-------------------	---------------	--	-------	--------

Nom.: - Causale: MANUTENZ. ACQUEDOTTO VIA DELFINO

**Totale per Capitolo: 1965 1.242,00****Codice:1.09.04.02 Cap.: 1968 ACQUISTO BENI FOGNATURA COMUNALE**

Anno Cod. 2013	Imp. N° 35	Atto 2013 Determina Segretario	n° 64	1.000,00
-------------------	---------------	-----------------------------------	-------	----------

Nom.: - Causale: ACQ. BENI

**Totale per Capitolo: 1968 1.000,00****Totale per Codice: 1.09.04.02 2.242,00**



**Codice:1.09.04.03 Cap.: 1970 PRESTAZIONI SERVIZI SERVIZIO IDRICO INTEGRATO**

Anno Cod. 2013	Imp. N° 79	Atto 2013 Determina uff. amministrativo	n° 67	300,00
Nom.:PREVE MATTIA		Causale: CARBURANTE		
Anno Cod. 2013	Imp. N° 80	Atto 2013 Determina uff. amministrativo	n° 68	607,32
Nom.:CARRARA LUIGI		Causale: RIPARAZIONE MEZZO		
Anno Cod. 2013	Imp. N° 31	Atto 2013 Determina Segretario	n° 61	366,00
Nom.:-		Causale: MANUT. ALLACCIO ACQ. IMP. CAPIAGHI ALESSANDRO		
Anno Cod. 2013	Imp. N° 78	Atto 2013 Determina uff. amministrativo	n° 66	359,90
Nom.:CARRARA LUIGI		Causale: MANUTENZIONE MEZZO		
<b>Totale per Capitolo:</b>				<b>1970 1.633,22</b>

**Totale per Codice: 1.09.04.03 1.633,22****Codice:1.09.04.05 Cap.: 1975 QUOTA A FAVORE DEPURATORE CONSORTILE**

Anno Cod. 2012	Imp. N° 38	Atto 2012 Determina Segretario	n° 124	3.000,00
Nom.:-		Causale: SERVIZIO IDRICO INTEGRATO		
Anno Cod. 2013	Imp. N° 65	Atto 2013 Determina Segretario	n° 113	3.000,00
Nom.:-		Causale: DEPURAZIONE CONSORTILE		
<b>Totale per Capitolo:</b>				<b>1975 6.000,00</b>

**Totale per Codice: 1.09.04.05 6.000,00****Codice:1.09.05.03 Cap.: 1980 GESTIONE RSU**

Anno Cod. 2013	Imp. N° 23	Atto 2013 Determina Segretario	n° 29	7.530,00
Nom.:TORCHIO GIULIANO		Causale: RSACCOLTA E TRASPORTO RSU GIUGNO-DICEMBRE 2013		
Anno Cod. 2013	Imp. N° 25	Atto 2013 Giunta Comunale	n° 1	528,04
Nom.:ECOSAVONA		Causale: SMALTIMENTO RIFIUTI IN DISCARICA MAGGIO DICEMBRE 2013		
Anno Cod. 2013	Imp. N° 66	Atto 2013 Determina Segretario	n° 114	2.900,00
Nom.:-		Causale: RSU		
Anno Cod. 2013	Imp. N° 8	Atto 2013 Determina Segretario	n° 19	2.904,00
Nom.:C & C SISTEMI SRL		Causale: SUPPORTO MAPTRITARES		
Anno Cod. 2013	Imp. N° 32	Atto 2013 Determina Segretario	n° 63	480,19
Nom.:CARRARA LUIGI		Causale: MANUTENZ. APE		
<b>Totale per Capitolo:</b>				<b>1980 14.342,23</b>

**Totale per Codice: 1.09.05.03 14.342,23****Codice:1.09.06.03 Cap.: 1984 MANUTENZIONE VERDE PUBBLICO**

Anno Cod. 2013	Imp. N° 20	Atto 2013 Determina Segretario	n° 49	3.050,00
Nom.:MAZZEI MARILENA		Causale: MANUTENZIONE VERDE PUBBLICO		
<b>Totale per Capitolo:</b>				<b>1984 3.050,00</b>

**Totale per Codice: 1.09.06.03 3.050,00****Codice:1.10.04.05 Cap.: 1990 QUOTA DISTRETTO SOCIALE**

Anno Cod. 2012	Imp. N° 40	Atto 2012 Determina Segretario	n° 126	7.000,00
Nom.:-		Causale: QUOTA DISTRTTO SOCIALE		

**Codice:1.10.04.05 Cap.: 1990 QUOTA DISTRETTO SOCIALE**

Anno Cod. 2013	Imp. N° 67	Atto 2013 Determina Segretario	n° 115	6.346,00
Nom.:-		Causale: DISTRETTO SOCIALE ANNO 2013		
<b>Totale per Capitolo:</b>			<b>1990</b>	<b>13.346,00</b>
<b>Totale per Codice:</b>			<b>1.10.04.05</b>	<b>13.346,00</b>

**Codice:1.10.05.02 Cap.: 1995 MANUTENZIONE CIMITERO COMUNALE**

Anno Cod. 2013	Imp. N° 68	Atto 2013 Determina Segretario	n° 116	1.000,00
Nom.:-		Causale: CIMITERO		
<b>Totale per Capitolo:</b>			<b>1995</b>	<b>1.000,00</b>
<b>Totale per Codice:</b>			<b>1.10.05.02</b>	<b>1.000,00</b>

**Totale Titolo: 1 Spese correnti 255.821,91**

**Codice:2.01.02.05 Cap.: 3005 AUTOMAZIONE SERVIZI AMMINISTRATIVI DEL COMUNE**

Anno Cod. 2013	Imp. N° 7	Atto 2013 Determina Segretario	n° 12	3.330,20
Nom.:C & C SISTEMI SRL		Causale: ASS. PROGRAMMATA HARDWARE		
Anno Cod. 2013	Imp. N° 69	Atto 2013 Determina uff. amministrativo	n° 79	1.322,40
Nom.:C & C SISTEMI SRL		Causale: ACQUISTO MODULO ANAGAIRE E POSTALIZZAZIONE TARSU TR/		
<b>Totale per Capitolo:</b>			<b>3005</b>	<b>4.652,60</b>
<b>Totale per Codice:</b>			<b>2.01.02.05</b>	<b>4.652,60</b>

**Codice:2.05.02.01 Cap.: 3228 RECUPERO CASTELLO DEL CARRETTO**

Anno Cod. 2008	Imp. N° 75	Atto 2008 Determina Segretario	n° 110	310.829,59
Nom.:-		Causale: RECUPERO CASTELLO DEL CARRETTO		
<b>Totale per Capitolo:</b>			<b>3228</b>	<b>415.976,32</b>
<b>Totale per Codice:</b>			<b>2.05.02.01</b>	<b>415.976,32</b>

**Codice:2.05.02.01 Cap.: 3228 \2 ACCESSO CASTELLO DEL CARRETTO**

Anno Cod. 2009	Imp. N° 67	Atto 2009 Determina Segretario	n° 89	105.146,73
Nom.:-		Causale: ACCESSO AL CASTELLO		
<b>Totale per Capitolo:</b>			<b>3228</b>	<b>415.976,32</b>
<b>Totale per Codice:</b>			<b>2.05.02.01</b>	<b>415.976,32</b>

**Codice:2.07.02.01 Cap.: 3402 MANUTENZIONE STRAORDINARIA CENTRO INFORMAZIONE TURISTICA**

Anno Cod. 2013	Imp. N° 86	Atto 2013 Determina ufficio tecnico	n° 49	25.750,00
Nom.:-		Causale: MANUTENZIONE CENTRO INFORMAZIONE TURISTICA		
<b>Totale per Capitolo:</b>			<b>3402</b>	<b>25.750,00</b>
<b>Totale per Codice:</b>			<b>2.07.02.01</b>	<b>25.750,00</b>

**Codice:2.08.01.01 Cap.: 3473 \3 MANUTENZIONE SENTIERI**

Anno Cod. 2011	Imp. N° 45	Atto 2011 Determina Segretario	n° 117	5.000,00
Nom.:-		Causale: MANUTENZIONE SENTIERI		
<b>Totale per Capitolo:</b>			<b>3473</b>	<b>5.000,00</b>
<b>Totale per Codice:</b>			<b>2.08.01.01</b>	<b>5.000,00</b>

**Codice:2.09.01.05 Cap.: 3495 \1 MANUTENZIONI VARIE**

Anno Cod. 2013	Imp. N° 85	Atto 2013 Determina ufficio tecnico	n° 44	416.330,00
-------------------	---------------	--	-------	------------

Nom.: - Causale: MANUTENZIONI VARIE

**Totale per Capitolo: 3495 416.330,00****Totale per Codice: 2.09.01.05 416.330,00****Codice:2.09.04.01 Cap.: 3340 LAVORI MANUTENZIONE ACQUEDOTTO**

Anno Cod. 2013	Imp. N° 15	Atto 2013 Determina Segretario	n° 5	1.234,00
-------------------	---------------	-----------------------------------	------	----------

Nom.: LABORATORIO CHIMICO MERCEOLOGICO Causale: ANALISI ACQUE ACQUEDOTTO

**Totale per Capitolo: 3340 1.234,00****Totale per Codice: 2.09.04.01 1.234,00****Codice:2.09.05.01 Cap.: 3401 PROGETTO COMUNALE COMPOSTAGGIO DOMESTICO**

Anno Cod. 2013	Imp. N° 70	Atto 2013 Determina ufficio tecnico	n° 53	22.972,00
-------------------	---------------	--	-------	-----------

Nom.: - Causale: COMPOSTAGGIO DOMESTICO

**Totale per Capitolo: 3401 22.972,00****Totale per Codice: 2.09.05.01 22.972,00****Codice:2.09.06.01 Cap.: 3570 PULIZIE AREE PUBBLICHE**

Anno Cod. 2010	Imp. N° 63	Atto 2010 Determina Segretario	n° 93	7.200,00
-------------------	---------------	-----------------------------------	-------	----------

Nom.: - Causale: PULIZIA AREE PUBBLICHE

**Totale per Capitolo: 3570 7.200,00****Totale per Codice: 2.09.06.01 7.200,00****Codice:2.09.06.05 Cap.: 3584 MANUTENZIONE VARIE**

Anno Cod. 2011	Imp. N° 46	Atto 2011 Determina Segretario	n° 118	120,11
-------------------	---------------	-----------------------------------	--------	--------

Nom.: - Causale: MANUTENZIONI VARIE

Anno Cod. 2012	Imp. N° 43	Atto 2012 Determina Segretario	n° 129	3.550,00
-------------------	---------------	-----------------------------------	--------	----------

Nom.: - Causale: IMPIANTO PER RACCOLTA DIFFERENZIATA

Anno Cod. 2013	Imp. N° 71	Atto 2013 Determina Segretario	n° 119	500,00
-------------------	---------------	-----------------------------------	--------	--------

Nom.: - Causale: MANUTENZIONE VARIE

**Totale per Capitolo: 3584 4.170,11****Totale per Codice: 2.09.06.05 4.170,11****Totale Titolo: 2 Spese in conto capitale 903.285,03****Codice:4.00.00.02 Cap.: 5002 \2 VERSAMENTO DELLE RITENUTE DI ACCONTO**

Anno Cod. 2013	Imp. N° 38	Atto 2013 Determina Segretario	n° 86	100,00
-------------------	---------------	-----------------------------------	-------	--------

Nom.: - Causale: RITENUTE

**Totale per Capitolo: 5002 100,00****Totale per Codice: 4.00.00.02 100,00**

**Codice:4.00.00.03 Cap.: 5003 VERSAMENTO DI ALTRE RITENUTE AL PERSONALE PER CONTO TERZI**

Anno Cod. 2013	Imp. N° 76	Atto 2013 Determina Segretario	n° 120	164,16
-------------------	---------------	-----------------------------------	--------	--------

Nom.: - Causale: RITENUTE

**Totale per Capitolo: 5003 164,16****Totale per Codice: 4.00.00.03 164,16****Codice:4.00.00.05 Cap.: 5005 \1 SPESE PER CONSULTAZIONI ELETTORALI A CARICO STATO**

Anno Cod. 2013	Imp. N° 87	Atto 2013 Determina Segretario	n° 3	150,04
-------------------	---------------	-----------------------------------	------	--------

Nom.:MAGGIOLI SPA Causale: ACQUISTO MODULISTICA ELEZIONI 24-25 FEBBRAIO 2013

**Totale per Capitolo: 5005 150,04****Totale per Codice: 4.00.00.05 150,04****Totale Titolo: 4 Spese per servizi per conto di terzi 414,20****Totale generale: 1.159.521,14**

**Comune di Zuccarello**  
**(Provincia di Savona)**

**CONTO  
DEL  
PATRIMONIO**

**2013**

**CONTO DEL PATRIMONIO (ATTIVO) - 2013 - Comune di ZUCCARELLO**

	IMPORTI PARZIALI	CONSISTENZA INIZIALE	VARIAZIONI DA C/FINANZIARIO		VARIAZIONI DA ALTRE CAUSE		CONSISTENZA FINALE
			+	-	+	-	
<b>A) IMMOBILIZZAZIONI</b>							
<b>I) IMMOBILIZZAZIONI IMMATERIALI</b>							
1) Costi pluriennali capitalizzati (relativo fondo di ammortamento in detrazione)	0,00 (0,00)	46.143,56 (0,00)	0,00 (0,00)	0,00 (0,00)	0,00 (0,00)	27.232,88 (0,00)	18.910,68 (0,00)
<b>Totale</b>	<b>0,00</b>	<b>46.143,56</b>	<b>0,00</b>	<b>0,00</b>	<b>0,00</b>	<b>27.232,88</b>	<b>18.910,68</b>
<b>II) IMMOBILIZZAZIONI MATERIALI</b>							
1) Beni demaniali (relativo fondo di ammortamento in detrazione)	0,00 (0,00)	2.269.485,89 (0,00)	0,00 (0,00)	0,00 (0,00)	0,00 (0,00)	48.918,90 (0,00)	2.220.566,99 (0,00)
2) Terreni (patrimonio indisponibile)	0,00	89.493,00	0,00	0,00	0,00	0,00	89.493,00
3) Terreni (patrimonio disponibile)	0,00	2.858.006,00	0,00	0,00	0,00	0,00	2.858.006,00
4) Fabbricati (patrimonio indisponibile) (relativo fondo di ammortamento in detrazione)	0,00 (0,00)	1.669.355,34 (0,00)	0,00 (0,00)	0,00 (0,00)	0,00 (0,00)	55.754,59 (0,00)	1.613.600,75 (0,00)
5) Fabbricati (patrimonio disponibile) (relativo fondo di ammortamento in detrazione)	0,00 (0,00)	564.191,79 (0,00)	0,00 (0,00)	0,00 (0,00)	0,00 (0,00)	12.901,28 (0,00)	551.290,51 (0,00)
6) Macchinari, attrezzature e impianti (relativo fondo di ammortamento in detrazione)	0,00 (0,00)	23.500,66 (0,00)	0,00 (0,00)	0,00 (0,00)	0,00 (0,00)	8.812,76 (0,00)	14.687,90 (0,00)
7) Attrezzature e sistemi informatici (relativo fondo di ammortamento in detrazione)	0,00 (0,00)	9.827,50 (0,00)	0,00 (0,00)	0,00 (0,00)	0,00 (0,00)	6.787,35 (0,00)	3.040,15 (0,00)
8) Automezzi e motomezzi (relativo fondo di ammortamento in detrazione)	0,00 (0,00)	15.889,86 (0,00)	0,00 (0,00)	0,00 (0,00)	0,00 (0,00)	11.089,85 (0,00)	4.800,01 (0,00)
9) Mobili e macchine d'ufficio (relativo fondo di ammortamento in detrazione)	0,00 (0,00)	3.347,68 (0,00)	0,00 (0,00)	0,00 (0,00)	0,00 (0,00)	1.255,38 (0,00)	2.092,30 (0,00)
10) Universalità di beni (patrimonio indisponibile) (relativo fondo di ammortamento in detrazione)	0,00 (0,00)	0,00 (0,00)	0,00 (0,00)	0,00 (0,00)	0,00 (0,00)	0,00 (0,00)	0,00 (0,00)
11) Universalità di beni (patrimonio disponibile) (relativo fondo di ammortamento in detrazione)	0,00 (0,00)	0,00 (0,00)	0,00 (0,00)	0,00 (0,00)	0,00 (0,00)	0,00 (0,00)	0,00 (0,00)
12) Diritti reali su beni di terzi	0,00	0,00	0,00	0,00	0,00	0,00	0,00
13) Immobilizzazioni in corso	0,00	0,00	236.339,34	0,00	0,00	0,00	236.339,34
<b>Totale</b>	<b>0,00</b>	<b>7.503.097,72</b>	<b>236.339,34</b>	<b>0,00</b>	<b>0,00</b>	<b>145.520,11</b>	<b>7.593.916,95</b>
<b>III) IMMOBILIZZAZIONI FINANZIARIE</b>							
1) Partecipazioni in:							
a) imprese controllate	0,00	0,00	0,00	0,00	0,00	0,00	0,00
b) imprese collegate	0,00	0,00	0,00	0,00	0,00	0,00	0,00
c) altre imprese	0,00	775,70	0,00	0,00	0,00	0,00	775,70
2) Crediti verso:							
a) imprese controllate	0,00	0,00	0,00	0,00	0,00	0,00	0,00
b) imprese collegate	0,00	0,00	0,00	0,00	0,00	0,00	0,00
c) altre imprese	0,00	0,00	0,00	0,00	0,00	0,00	0,00
3) Titolo (investimenti a medio e lungo termine)	0,00	0,00	0,00	0,00	0,00	0,00	0,00
4) Crediti di dubbia esigibilità (detratto il fondo di svalutazione crediti)	0,00 (0,00)	0,00 (0,00)	0,00 (0,00)	0,00 (0,00)	0,00 (0,00)	0,00 (0,00)	0,00 (0,00)
5) Crediti per depositi cauzionali	0,00	0,00	0,00	0,00	0,00	0,00	0,00
<b>Totale</b>	<b>0,00</b>	<b>775,70</b>	<b>0,00</b>	<b>0,00</b>	<b>0,00</b>	<b>0,00</b>	<b>775,70</b>

<b>B)</b>	<b><u>ATTIVO CIRCOLANTE</u></b>							
I)	<u>RIMANENZE</u>	0,00	0,00	0,00	0,00	0,00	0,00	0,00
	<b>Totale</b>	0,00	0,00	0,00	0,00	0,00	0,00	0,00
II)	<u>CREDITI</u>							
1)	Verso contribuenti	0,00	120.598,55	317.468,80	266.853,28	0,00	0,00	171.214,07
2)	Verso enti del sett. pubblico allargato							
a)	Stato - correnti	0,00	0,00	10.124,72	10.124,72	0,00	0,00	0,00
	- capitale	0,00	73.164,54	0,00	0,00	0,00	0,00	73.164,54
b)	Regione - correnti	0,00	2.000,00	7.022,08	4.022,08	0,00	0,00	5.000,00
	- capitale	0,00	12.600,00	26.868,00	18.900,00	0,00	0,00	20.568,00
c)	Altri - correnti	0,00	6.511,80	3.616,70	6.511,80	0,00	0,00	3.616,70
	- capitale	0,00	232.000,00	20.833,91	132.743,46	0,00	0,00	120.090,45
3)	Verso debitori diversi							
a)	verso utenti di servizi pubblici	0,00	62.756,25	42.964,39	49.508,33	0,00	0,00	56.212,31
b)	verso utenti di beni patrimoniali	0,00	5.724,56	6.396,48	11.536,23	0,00	118,71	466,10
c)	verso altri - correnti	0,00	143.945,08	119.098,81	67.620,23	118,71	0,00	195.542,37
	- capitale	0,00	0,00	416.330,00	0,00	0,00	0,00	416.330,00
d)	da alienazioni patrimoniali	0,00	66.450,00	0,00	19.800,00	0,00	0,00	46.650,00
e)	per somme corrisposte c/terzi	0,00	2.237,01	53.190,30	51.887,40	0,00	0,00	3.539,91
4)	Crediti per IVA	0,00	0,00	0,00	0,00	0,00	0,00	0,00
5)	Per depositi							
a)	banche	0,00	0,00	0,00	0,00	0,00	0,00	0,00
b)	Cassa Depositi e Prestiti	0,00	68.000,00	0,00	0,00	0,00	0,00	68.000,00
	<b>Totale</b>	0,00	795.987,79	1.023.914,19	639.507,53	118,71	118,71	1.180.394,45
III)	<u>ATTIVITA' FINANZIARIE CHE NON COSTITUISCONO IMMOBILIZZI</u>							
1)	Titoli	0,00	0,00	0,00	0,00	0,00	0,00	0,00
	<b>Totale</b>	0,00	0,00	0,00	0,00	0,00	0,00	0,00
IV)	<u>DISPONIBILITA' LIQUIDE</u>							
1)	Fondo di cassa	0,00	129.068,38	597.757,59	677.199,44	0,00	0,00	49.626,53
2)	Depositi bancari	0,00	0,00	0,00	0,00	0,00	0,00	0,00
	<b>Totale</b>	0,00	129.068,38	597.757,59	677.199,44	0,00	0,00	49.626,53
	<b>TOTALE ATTIVO CIRCOLANTE</b>	0,00	925.056,17	1.621.671,78	1.316.706,97	118,71	118,71	1.230.020,98
<b>C)</b>	<b><u>RATEI E RISCONTI</u></b>							
I)	Ratei attivi	0,00	0,00	0,00	0,00	0,00	0,00	0,00
II)	Risconti attivi	0,00	0,00	0,00	0,00	0,00	0,00	0,00
	<b>TOTALE RATEI E RISCONTI</b>	0,00	0,00	0,00	0,00	0,00	0,00	0,00
	<b>TOTALE DELL'ATTIVO (A+B+C)</b>	0,00	8.475.073,15	1.858.011,12	1.316.706,97	118,71	172.871,70	8.843.624,31
	<b>CONTI D'ORDINE</b>							
D)	<u>OPERE DA REALIZZARE</u>	0,00	664.882,47	474.741,90	236.339,34	0,00	0,00	903.285,03
E)	<u>BENI CONFERITI IN AZIENDE SPECIALI</u>	0,00	0,00	0,00	0,00	0,00	0,00	0,00
F)	<u>BENI DI TERZI</u>	0,00	0,00	0,00	0,00	0,00	0,00	0,00
	<b>TOTALE CONTI D'ORDINE</b>	0,00	664.882,47	474.741,90	236.339,34	0,00	0,00	903.285,03

**CONTO DEL PATRIMONIO (PASSIVO) - 2013 - Comune di ZUCCARELLO**

	IMPORTI PARZIALI	CONSISTENZA INIZIALE	VARIAZIONI DA C/FINANZIARIO		VARIAZIONI DA ALTRE CAUSE		CONSISTENZA FINALE
			+	-	+	-	
<b>A) <u>PATRIMONIO NETTO</u></b>							
I) Netto patrimoniale	0,00	5.754.827,33	0,00	0,00	0,00	184.157,72	5.570.669,61
II) Netto da beni demaniali	0,00	0,00	0,00	0,00	0,00	0,00	0,00
<b>TOTALE PATRIMONIO NETTO</b>	<b>0,00</b>	<b>5.754.827,33</b>	<b>0,00</b>	<b>0,00</b>	<b>0,00</b>	<b>184.157,72</b>	<b>5.570.669,61</b>
<b>B) <u>CONFERIMENTI</u></b>							
I) Conferimenti da trasferimenti in c/capitale	0,00	2.101.002,32	464.031,91	0,00	0,00	8.695,00	2.556.339,23
II) Conferimenti da concessioni di edificare	0,00	117.996,44	10.709,99	0,00	0,00	0,00	128.706,43
<b>TOTALE CONFERIMENTI</b>	<b>0,00</b>	<b>2.218.998,76</b>	<b>474.741,90</b>	<b>0,00</b>	<b>0,00</b>	<b>8.695,00</b>	<b>2.685.045,66</b>
<b>C) <u>DEBITI</u></b>							
I) Debiti di finanziamenti							
1) per finanziamenti a breve termine	0,00	343.915,09	0,00	0,00	0,00	343.915,09	0,00
2) per mutui e prestiti	0,00	0,00	0,00	12.242,16	343.915,09	0,00	331.672,93
3) per prestiti obbligazionari	0,00	0,00	0,00	0,00	0,00	0,00	0,00
4) per debiti pluriennali	0,00	0,00	0,00	0,00	0,00	0,00	0,00
II) Debiti di funzionamento	0,00	157.059,51	495.864,59	397.102,19	0,00	0,00	255.821,91
III) Debiti per IVA	0,00	0,00	0,00	0,00	0,00	0,00	0,00
IV) Debiti per anticipazioni di cassa	0,00	0,00	0,00	0,00	0,00	0,00	0,00
V) Debiti per somme anticipate da terzi	0,00	272,46	53.340,34	53.198,60	0,00	0,00	414,20
VI) Debiti verso:							
1) imprese controllate	0,00	0,00	0,00	0,00	0,00	0,00	0,00
2) imprese collegate	0,00	0,00	0,00	0,00	0,00	0,00	0,00
3) altri (aziende speciali, consorzi, istituzioni)	0,00	0,00	0,00	0,00	0,00	0,00	0,00
VII) Altri debiti	0,00	0,00	0,00	0,00	0,00	0,00	0,00
<b>TOTALE DEBITI</b>	<b>0,00</b>	<b>501.247,06</b>	<b>549.204,93</b>	<b>462.542,95</b>	<b>343.915,09</b>	<b>343.915,09</b>	<b>587.909,04</b>
<b>D) <u>RATEI E RISCONTI</u></b>							
I) Ratei passivi	0,00	0,00	0,00	0,00	0,00	0,00	0,00
II) Risconti passivi	0,00	0,00	0,00	0,00	0,00	0,00	0,00
<b>TOTALE RATEI E RISCONTI</b>	<b>0,00</b>	<b>0,00</b>	<b>0,00</b>	<b>0,00</b>	<b>0,00</b>	<b>0,00</b>	<b>0,00</b>
<b>TOTALE DEL PASSIVO (A+B+C+D)</b>	<b>0,00</b>	<b>8.475.073,15</b>	<b>1.023.946,83</b>	<b>462.542,95</b>	<b>343.915,09</b>	<b>536.767,81</b>	<b>8.843.624,31</b>
<b><u>CONTI D'ORDINE</u></b>							
<b>E) <u>IMPEGNI OPERE DA REALIZZARE</u></b>	0,00	664.882,47	474.741,90	236.339,34	0,00	0,00	903.285,03
<b>F) <u>CONFERIMENTI IN AZIENDE SPECIALI</u></b>	0,00	0,00	0,00	0,00	0,00	0,00	0,00
<b>G) <u>BENI DI TERZI</u></b>	0,00	0,00	0,00	0,00	0,00	0,00	0,00
<b>TOTALE CONTI D'ORDINE</b>	<b>0,00</b>	<b>664.882,47</b>	<b>474.741,90</b>	<b>236.339,34</b>	<b>0,00</b>	<b>0,00</b>	<b>903.285,03</b>

....., li.....



Timbro  
dell'ente

Il Segretario

Il legale rappresentante dell'ente

Il responsabile del servizio finanziario



*Comune di Fuccarello*

PROVINCIA DI SAVONA

**RELAZIONE  
DELLA  
GIUNTA COMUNALE  
AL  
RENDICONTO  
DELL'ESERCIZIO  
2013**

## Sommario

<b>CONSIDERAZIONI DI PRINCIPIO</b>	<b>3</b>
<b>PRINCIPALI DATI FISICI DEL TERRITORIO E DELLA POPOLAZIONE</b>	<b>3</b>
<b>RISULTATI COMPLESSIVI DELLA GESTIONE FINANZIARIA</b>	<b>4</b>
SALDO DI CASSA	4
RISULTATO DELLA GESTIONE DI COMPETENZA	4
RISULTATO DI AMMINISTRAZIONE	5
<b>ANALISI DEL CONTO DEL BILANCIO</b>	<b>6</b>
CONFRONTO TRA PREVISIONI ASSESTATE E RENDICONTO 2013	6
<b>RISULTANZE DELL'ENTRATA</b>	<b>7</b>
Titolo I – Entrate tributarie	7
Titolo II - Entrate derivanti da contributi e trasferimenti correnti	8
Titolo III - Entrate extratributarie	9
Titolo IV - Entrate derivanti da alienazioni e trasferimenti di capitale	10
Titolo V - Entrate derivanti da accensione di prestiti	10
Titolo VI - Entrate da servizi per conto di terzi	10
<b>RISULTANZE DELLA SPESA</b>	<b>11</b>
La spesa corrente	11
La spesa di investimento	13
La spesa per la restituzione di prestiti	13
Le spese per servizi per conto di terzi	13
<b>ANALISI DEL CONTO DEL PATRIMONIO</b>	<b>14</b>
<b>I SERVIZI</b>	<b>15</b>
<b>IL SERVIZIO IDRICO INTEGRATO</b>	<b>15</b>
<b>IL SERVIZIO SMALTIMENTO RIFIUTI</b>	<b>15</b>
<b>IL SERVIZIO MENSA SCOLASTICA</b>	<b>15</b>

## **CONSIDERAZIONI DI PRINCIPIO**

L'art. 227, comma 5, del Decreto Lgs 267/2000 prescrive che al rendiconto della gestione viene allegata una relazione illustrativa dell'organo esecutivo che esprime le valutazioni di efficacia dell'azione condotta sulla base di risultati conseguiti in rapporto ai programmi ed ai costi sostenuti.

La presente relazione è quindi redatta per soddisfare il precetto legislativo, per fornire dati di conguaglio sulla produzione dei servizi pubblici per consentire un'idonea valutazione delle previsioni di Bilancio.

## **PRINCIPALI DATI FISICI DEL TERRITORIO E DELLA POPOLAZIONE**

Le caratteristiche essenziali del territorio e della popolazione sono le seguenti:

### **Rilievi montagnosi**

Tutto il territorio è classificato montano ai sensi della Legge 02.07.1952, n. 991 e la superficie totale è di Km<sup>2</sup>. 10,75.

### **Altitudine**

Massima        mt. 1.055 slm.  
Minima        mt.    72 slm.

### **Corsi d'acqua**

Torrente: NEVA E PENNAVAIRE

### **Insedimento abitativi**

Il territorio è costituito dal centro abitato con le località Martinetto e Prai - Colombera.

### **Notizie varie**

Popolazione al censimento 2011:    324  
Popolazione al 31.12.2013:        321

### **Attività economiche**

Agricoltura  
Artigianato  
Commercio  
Ristorazione

### **Sedi scolastiche**

N: 02 Statali (n. 1 elementari e n. 1 materna)

### **Acquedotto**

Estensione rete:            Km. 2,5

### **Fognatura**

Estensione rete:            Km. 1,5

## **RISULTATI COMPLESSIVI DELLA GESTIONE FINANZIARIA**

### **SALDO DI CASSA**

L'esercizio finanziario 2013 si è chiuso con un fondo di cassa di euro 49.626,53 ed è stato così determinato:

	In conto		Totale
	RESIDUI	COMPETENZA	
Fondo di cassa al 1 gennaio 2013			129.068,38
Riscossioni	254.287,51	343.470,08	597.757,59
Pagamenti	256.486,92	420.712,52	677.199,44
<b>Fondo di cassa al 31 dicembre 2013</b>			<b>49.626,53</b>
Pagamenti per azioni esecutive non regolarizzate al 31 dicembre			
<b>Differenza</b>			<b>49.626,53</b>

Una attenta gestione della riscossione delle entrate comunali ha permesso di mantenere una buona giacenza di fondi in Tesoreria evitando il ricorso all'anticipazione di Tesoreria.

### **RISULTATO DELLA GESTIONE DI COMPETENZA**

Il risultato della gestione di competenza presenta un disavanzo di euro 1.564,81 come risulta dai seguenti elementi:

Accertamenti	(+)	1.034.624,18
Impegni	(-)	1.036.188,99
<b>Totale disavanzo di competenza</b>		<b>-1.564,81</b>

così dettagliati:

Riscossioni della competenza	(+)	343.470,08
Pagamenti della competenza	(-)	420.712,52
<i>Differenza</i>	<i>[A]</i>	<i>-77.242,44</i>
Residui attivi della competenza	(+)	691.154,10
Residui passivi della competenza	(-)	615.476,47
<i>Differenza</i>	<i>[B]</i>	<i>75.677,63</i>
<b>Totale disavanzo di competenza</b>	<i>[A] - [B]</i>	<b>-1.564,81</b>

## RISULTATO DI AMMINISTRAZIONE

Il risultato d'amministrazione dell'esercizio 2013, presenta un avanzo di euro 2.499,84, come risulta dai seguenti elementi:

In conto			Totale
RESIDUI	COMPETENZA		
Fondo di cassa al 1 gennaio 2013			129.068,38
Riscossioni	254.287,51	343.470,08	597.757,59
Pagamenti	256.486,92	420.712,52	677.199,44
<b>Fondo di cassa al 31 dicembre 2013</b>			<b>49.626,53</b>
PAGAMENTI per azioni esecutive non regolarizzate al 31 dicembre			
<i>Differenza</i>			49.626,53
RESIDUI ATTIVI	421.240,35	691.154,10	1.112.394,45
RESIDUI PASSIVI	544.044,67	615.476,47	1.159.521,14
<i>Differenza</i>			-47.126,69
<b>Avanzo (+) o Disavanzo di Amministrazione (-) al 31 dicembre 2013</b>			<b>2.499,84</b>

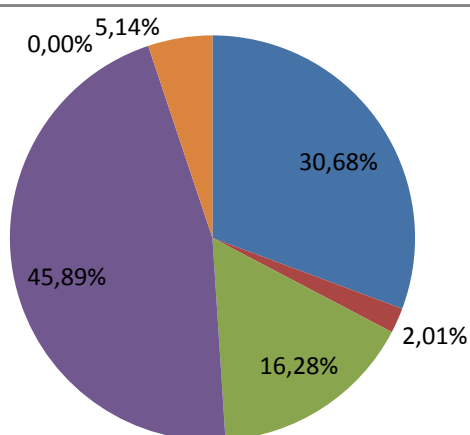
<b>Suddivisione dell'avanzo (disavanzo) amministrazione complessivo</b>	<b>di</b>	Fondi vincolati	0,00
		Fondi per finanziamento spese in conto capitale	0,00
		Fondi di ammortamento	0,00
		Fondi non vincolati	2.499,84
		<b>Totale avanzo/disavanzo</b>	<b>2.499,84</b>

L'avanzo di amministrazione è costituito interamente da fondi non vincolati.

## ANALISI DEL CONTO DEL BILANCIO

### CONFRONTO TRA PREVISIONI ASSESTATE E RENDICONTO 2013

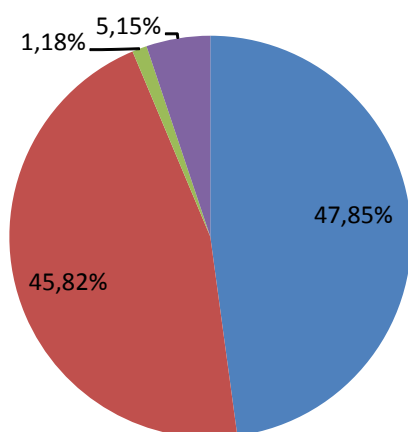
<b>Entrate</b>		Previsione assestata (A)	Rendiconto 2013 (B)	Differenza (B - A)	Scostam. in %	% (B / A)
<i>Titolo I</i>	Entrate tributarie	323.694,00	317.468,80	-6.225,20	-1,92%	98,08%
<i>Titolo II</i>	Trasferimenti	27.269,00	20.763,50	-6.505,50	-23,86%	76,14%
<i>Titolo III</i>	Entrate extratributarie	198.152,00	168.459,68	-29.692,32	-14,98%	85,02%
<i>Titolo IV</i>	Entrate da trasf. c/capitale	606.285,00	474.741,90	-131.543,10	-21,70%	78,30%
<i>Titolo V</i>	Entrate da prestiti	0,00	0,00	0,00	-----	-----
<i>Titolo VI</i>	Entrate da serv. per conto terzi	213.000,00	53.190,30	-159.809,70	-75,03%	24,97%
Avanzo di amministrazione applicato		0,00			-----	-----
<b>Totale</b>		<b>1.368.400,00</b>	<b>1.034.624,18</b>	<b>-333.775,82</b>	<b>-24,39%</b>	<b>75,61%</b>



### Accertamenti 2013

- Titolo I Entrate tributarie
- Titolo II Trasferimenti
- Titolo III Entrate extratributarie
- Titolo IV Entrate da trasf. c/capitale
- Titolo V Entrate da prestiti
- Titolo VI Entrate da serv. per conto terzi

<b>Spese</b>		Previsione assestata (A)	Rendiconto 2013 (B)	Differenza (B - A)	Scostam. in %	% (B / A)
<i>Titolo I</i>	Spese correnti	532.315,00	495.864,59	-36.450,41	-6,85%	93,15%
<i>Titolo II</i>	Spese in conto capitale	606.285,00	474.741,90	-131.543,10	-21,70%	78,30%
<i>Titolo III</i>	Rimborso di prestiti	16.800,00	12.242,16	-4.557,84	-27,13%	72,87%
<i>Titolo IV</i>	Entrate da serv. per conto terzi	213.000,00	53.340,34	-159.659,66	-74,96%	25,04%
<b>Totale</b>		<b>1.368.400,00</b>	<b>1.036.188,99</b>	<b>-332.211,01</b>	<b>-24,28%</b>	<b>75,72%</b>



### Impegni 2013

- Titolo I Spese correnti
- Titolo II Spese in conto capitale
- Titolo III Rimborso di prestiti
- Titolo IV Entrate da serv. per conto terzi

La gestione ha realizzato complessivamente accertamenti per il 75,61% della previsione assestata dell'entrata ed impegni per il 75,72% della previsione assestata della spesa.

Per quanto riguarda la gestione di cassa, il totale degli accertamenti di competenza è stato seguito da riscossioni per il 33,20% ed il totale degli impegni di competenza è stato seguito da pagamenti per il 40,60%.

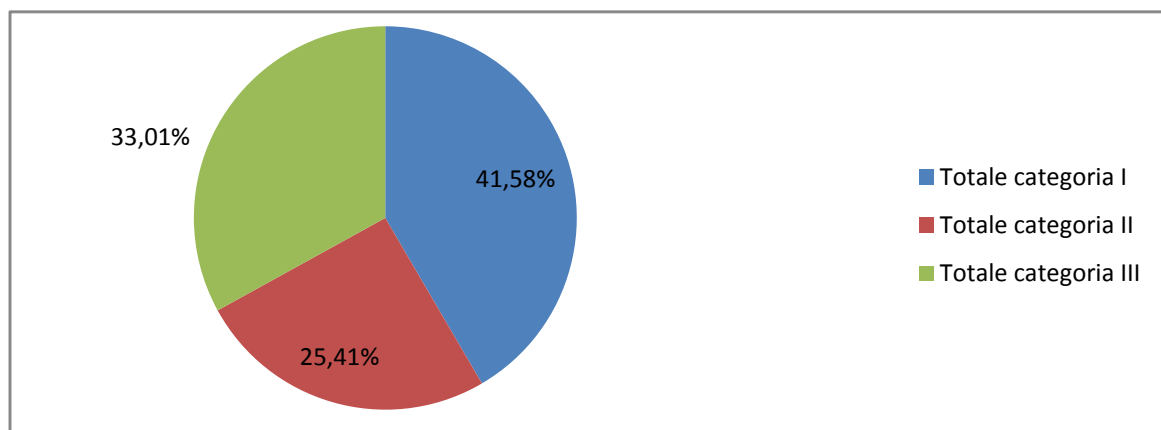
## **RISULTANZE DELL'ENTRATA**

La gestione dell'entrata è stata svolta nel rispetto delle norme in vigore.

### **Titolo I – Entrate tributarie**

L'accertamento delle entrate tributarie è di euro 317.468,80, pari al 98,08% della previsione assestata, ed è così dettagliato:

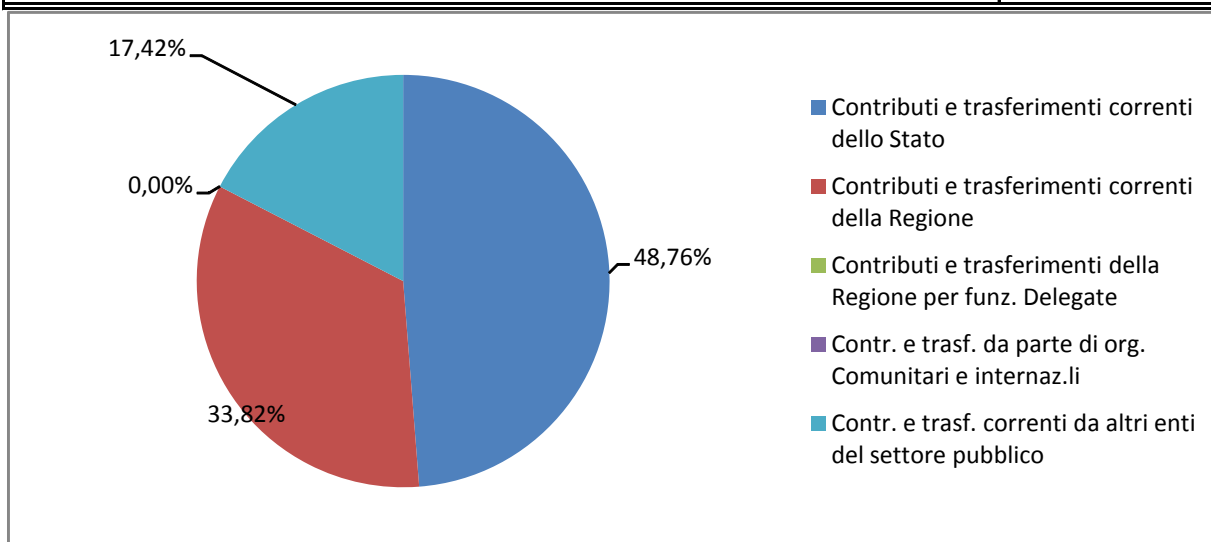
	<i>Accertamenti 2013</i>
<b>Categoria I - Imposte</b>	
IMU	130.138,58
I.C.I.	0,00
I.C.I. per liquid.accert.anni pregressi	1.500,00
Addizionale IRPEF	0,00
Addizionale sul consumo di energia elettrica	149,87
Imposta sulla pubblicità	225,18
<b>Totale categoria I</b>	<b>132.013,63</b>
<b>Categoria II - Tasse</b>	
TARSU	76.711,31
TOSAP	3.946,48
<b>Totale categoria II</b>	<b>80.657,79</b>
<b>Categoria III - Tributi speciali</b>	
Diritti sulle pubbliche affissioni	36,00
Fondo di solidarietà	104.761,38
<b>Totale categoria III</b>	<b>104.797,38</b>
<b>Totale entrate tributarie</b>	<b>317.468,80</b>



## Titolo II - Entrate derivanti da contributi e trasferimenti correnti

L'accertamento delle entrate derivanti da contributi e trasferimenti correnti dallo Stato, dalla Regione e da altri Enti è di euro 20.763,50, pari al 76,14% della previsione assestata, ed è così dettagliato:

	<i>Accertamenti 2013</i>
Contributi e trasferimenti correnti dello Stato	10.124,72
Contributi e trasferimenti correnti della Regione	7.022,08
Contributi e trasferimenti della Regione per funz. Delegate	0,00
Contr. e trasf. da parte di org. Comunitari e internaz.li	0,00
Contr. e trasf. correnti da altri enti del settore pubblico	3.616,70
<b>Totale</b>	<b>20.763,50</b>



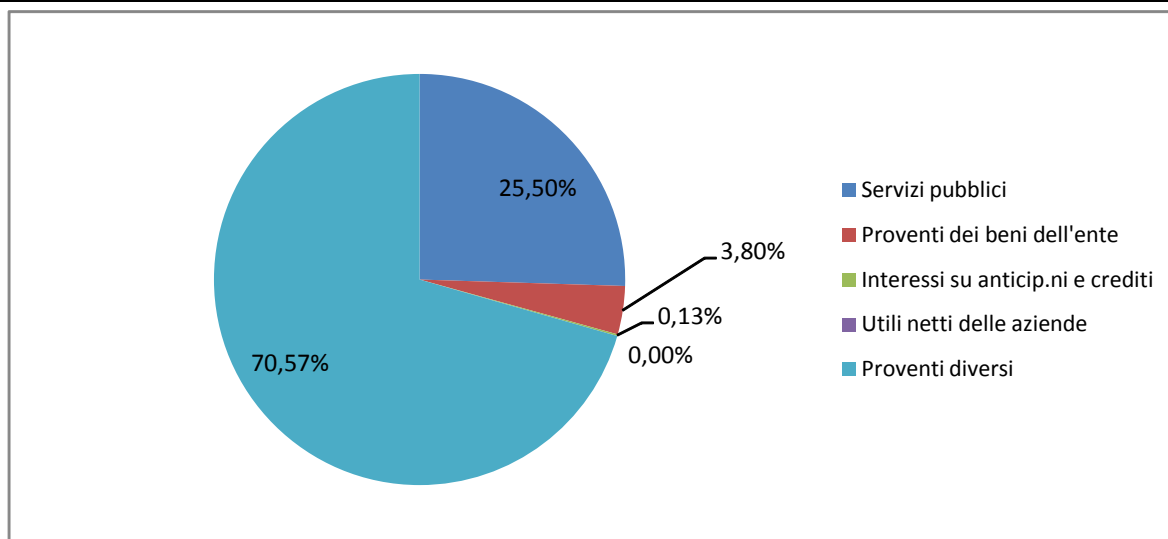
Si segnala che a seguito dell'emanazione della normativa sul federalismo fiscale municipale la quasi totalità delle risorse provenienti dallo Stato sono state correttamente imputate nel Titolo I dell'entrata.



### Titolo III - Entrate extratributarie

L'accertamento delle entrate extratributarie è di euro 168.459,68, pari al 85,02% della previsione assestata, ed è così dettagliato:

	<i>Accertamenti 2013</i>
Servizi pubblici	42.964,39
Proventi dei beni dell'ente	6.396,48
Interessi su anticip.ni e crediti	223,30
Utili netti delle aziende	0,00
Proventi diversi	118.875,51
<b>Totale entrate extratributarie</b>	<b>168.459,68</b>



#### **Titolo IV - Entrate derivanti da alienazioni e trasferimenti di capitale**

L'accertamento delle entrate derivanti da alienazioni e trasferimenti di capitale, destinate al finanziamento degli investimenti effettuati, è di euro 474.741,90, pari al 78,30% della previsione assestata.

Il dettaglio delle alienazioni (proventi delle concessioni cimiteriali) e dei contributi erariali, regionali e provinciali nonché dei trasferimenti di capitale da parte di altri soggetti (proventi concessioni edilizie e proventi monetizzazione) è il seguente:

<b>Descrizione</b>	<b>Importo</b>
CONTRIBUTO REGIONALE PER MANUTENZIONE STRAORDINARIA CENTRO INFORMAZIONE TURISTICA	20.568,00
CONTRIBUTO PROVINCIALE PER COMPOSTAGGIO DOMESTICO	20.833,91
PROVENTI DERIVANTI DALLE CONCESSIONI EDILIZIE	10.709,99
PROVENTI CONVENZIONI L.R.63/93	416.330,00
<b>TOTALE</b>	<b>474.741,90</b>

#### **Titolo V - Entrate derivanti da accensione di prestiti**

Nel corso del 2013 non è stato fatto ricorso all'accensione di prestiti.

L'Ente ha rispettato il limite di indebitamento disposto dall'art. 204 del T.U.E.L. ottenendo la seguente percentuale d'incidenza degli interessi passivi sulle entrate correnti:

<b>2013</b>
2,195%

L'indebitamento dell'ente ha avuto la seguente evoluzione:

<b>Anno</b>	<b>2012</b>	<b>2013</b>
<b>Residuo debito</b>	353.828,54	343.915,09
<b>Nuovi prestiti</b>	0,00	0,00
<b>Prestiti rimborsati</b>	9.913,45	12.242,16
<b>Estinzioni anticipate *</b>	0,00	0,00
<b>Altre variazioni (+/-) **</b>	0,00	0,00
<b>Totale fine anno</b>	<b>343.915,09</b>	<b>331.672,93</b>

Gli oneri finanziari per ammortamento prestiti ed il rimborso degli stessi in conto capitale registrano i seguenti valori:

<b>Anno</b>	<b>2013</b>
<b>Quota interessi</b>	11.311,05
<b>Quota capitale</b>	12.242,16
<b>Totale fine anno</b>	<b>23.553,21</b>

#### **Titolo VI - Entrate da servizi per conto di terzi**

Le entrate accertate nel Titolo VI non costituiscono entrate proprie dell'Ente ma "partite di giro" che trovano corrispondenza nelle spese impegnate al Titolo IV della spesa.

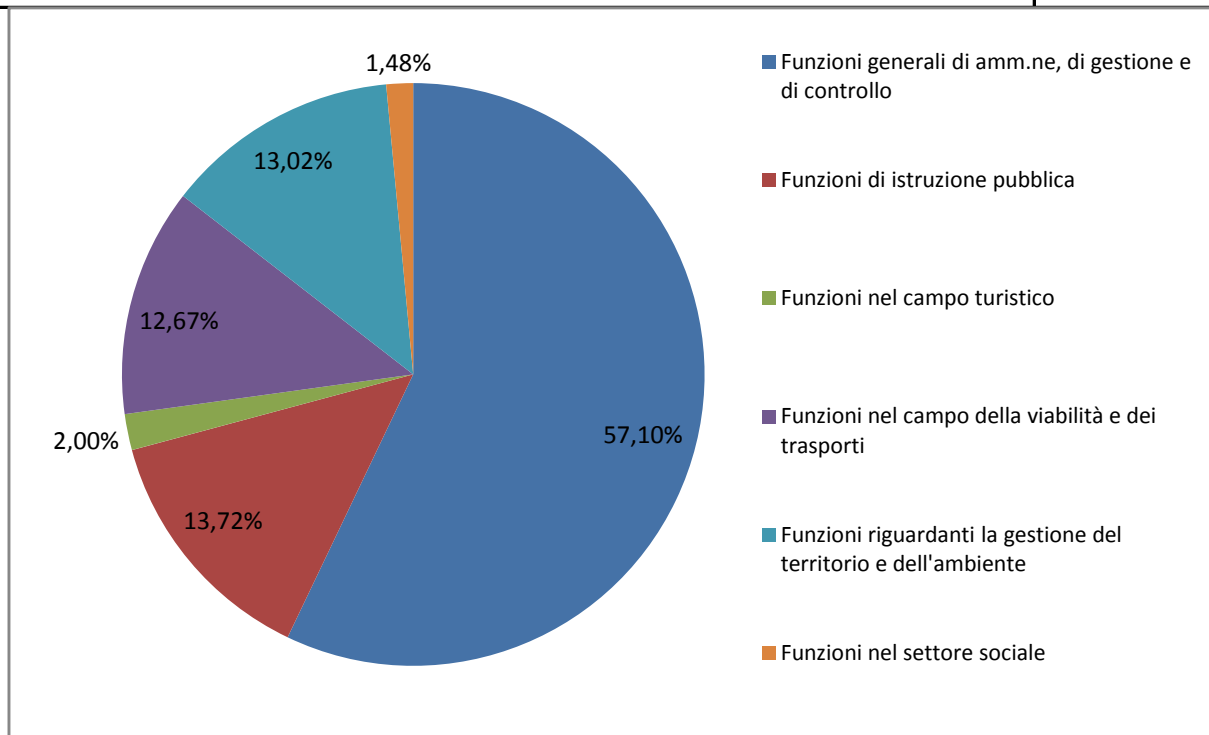
## RISULTANZE DELLA SPESA

### La spesa corrente

La spesa corrente impegnata nel corso dell'esercizio ammonta ad euro 495.864,59, pari al 93,15% della previsione assestata. Lo scostamento tra la previsione assestata e quella effettivamente impegnata è stato determinato dalla buona gestione della spesa, che ha comportato delle economie rispetto alla spesa preventivata, unitamente al fatto che non tutto quanto è stato previsto si è rivelato necessario per la gestione corrente dell'Ente.

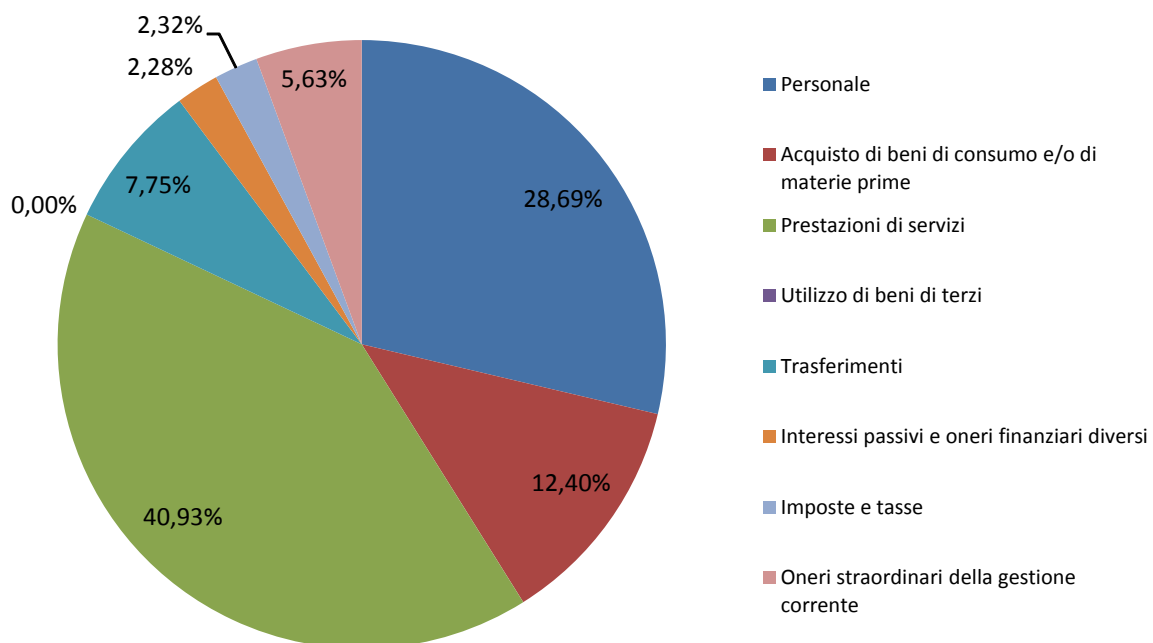
La classificazione della spesa corrente per Funzione e per Intervento è la seguente:

<b>Classificazione delle spese correnti per funzione</b>		<i>Impegni 2013</i>
1	Funzioni generali di amm.ne, di gestione e di controllo	283.115,20
2	Funzioni relative alla giustizia	0,00
3	Funzioni di polizia locale	0,00
4	Funzioni di istruzione pubblica	68.048,35
5	Funzioni relative alla cultura ed ai beni culturali	0,00
6	Funzioni nel settore sportivo e ricreativo	0,00
7	Funzioni nel campo turistico	9.936,54
8	Funzioni nel campo della viabilità e dei trasporti	62.838,06
9	Funzioni riguardanti la gestione del territorio e dell'ambiente	64.580,44
10	Funzioni nel settore sociale	7.346,00
11	Funzioni nel campo dello sviluppo economico	0,00
12	Funzioni relative a servizi produttivi	0,00
<b>Totale spese correnti</b>		<b>495.864,59</b>



## Classificazione delle spese correnti per intervento

		<i>Impegni 2013</i>
1	Personale	142.245,62
2	Acquisto di beni di consumo e/o di materie prime	61.504,38
3	Prestazioni di servizi	202.956,33
4	Utilizzo di beni di terzi	0,00
5	Trasferimenti	38.441,91
6	Interessi passivi e oneri finanziari diversi	11.311,05
7	Imposte e tasse	11.492,30
8	Oneri straordinari della gestione corrente	27.913,00
<b>Totale spese correnti</b>		<b>495.864,59</b>



## La spesa di investimento

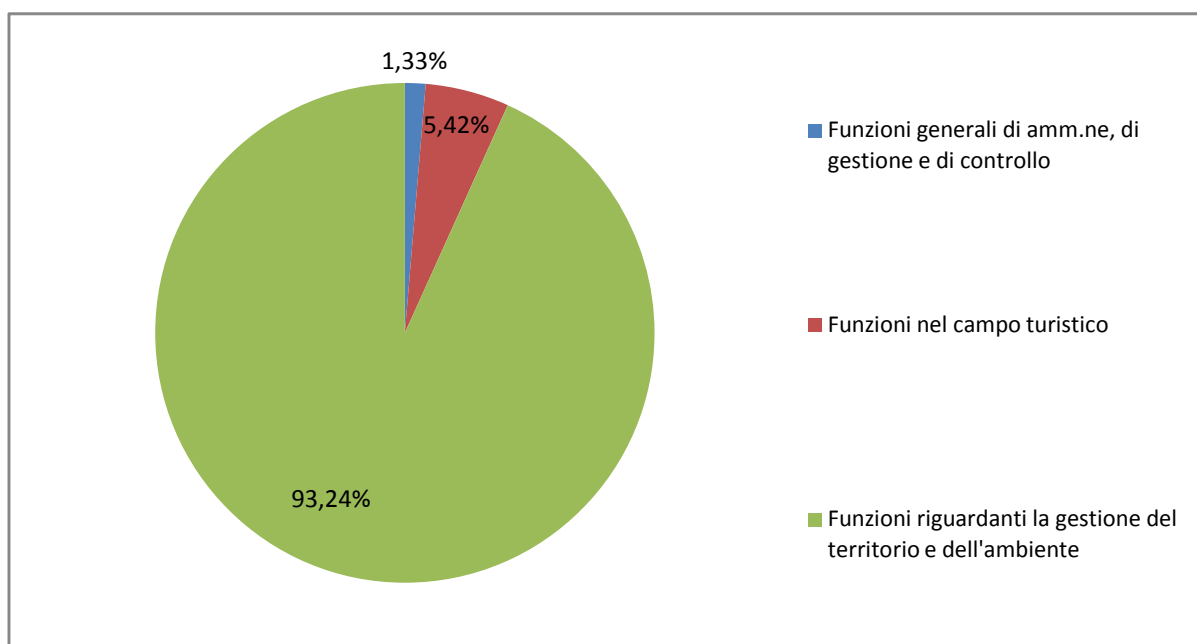
Dall'analisi delle spese in conto capitale di competenza si rileva quanto segue:

Previsioni Iniziali	Previsioni definitive	Somme impegnate	Scostamento fra previsioni definitive e somme impegnate	
			in cifre	in %
606.285,00	606.285,00	474.741,90	-131.543,10	-21,70%

Gli investimenti finanziati/effettuati nel corso del 2013 sono così suddivisi:

### **Classificazione delle spese di investimento per funzione**

		Impegni 2013
1	Funzioni generali di amm.ne, di gestione e di controllo	6.322,40
2	Funzioni relative alla giustizia	0,00
3	Funzioni di polizia locale	0,00
4	Funzioni di istruzione pubblica	0,00
5	Funzioni relative alla cultura ed ai beni culturali	0,00
6	Funzioni nel settore sportivo e ricreativo	0,00
7	Funzioni nel campo turistico	25.750,00
8	Funzioni nel campo della viabilità e dei trasporti	0,00
9	Funzioni riguardanti la gestione del territorio e dell'ambiente	442.669,50
10	Funzioni nel settore sociale	0,00
11	Funzioni nel campo dello sviluppo economico	0,00
12	Funzioni relative a servizi produttivi	0,00
<b>Totale spese di investimento</b>		<b>474.741,90</b>



## La spesa per la restituzione di prestiti

Le somme impegnate al Titolo III della spesa, pari ad euro 12.242,16, sono state utilizzate per la restituzione delle quote di capitale dei mutui passivi contratti.

## Le spese per servizi per conto di terzi

Così come per le entrate, le spese impegnate nel Titolo IV non costituiscono spese proprie dell'Ente ma "partite di giro" che trovano corrispondenza nelle entrate accertate al Titolo VI dell'entrata.

## ANALISI DEL CONTO DEL PATRIMONIO

Il Comune di Arnasco, essendo un Ente con meno di tremila abitanti, ai sensi della normativa vigente non è tenuto alla compilazione del conto economico e del relativo prospetto di conciliazione, previsto dall'art. 229 del D.Lgs. 267/2000, ma soltanto alla compilazione del Conto del Patrimonio.

Nel conto del patrimonio sono rilevati gli elementi dell'attivo e del passivo, nonché le variazioni che gli elementi patrimoniali hanno subito per effetto della gestione.

I valori patrimoniali al 31/12/2013 e le variazioni rispetto all'anno precedente sono così riassunti:

<b>Attivo</b>	<b>31.12.2012</b>	<b>Variazioni da conto finanziario</b>	<b>Variazioni da altre cause</b>	<b>31.12.2013</b>
Immobilizzazioni immateriali	46.143,56	0,00	-27.232,88	18.910,68
Immobilizzazioni materiali	7.503.097,72	236.339,34	-145.520,11	7.593.916,95
Immobilizzazioni finanziarie	775,70	0,00	0,00	775,70
<b>Totale immobilizzazioni</b>	<b>7.550.016,98</b>	<b>236.339,34</b>	<b>-172.752,99</b>	<b>7.613.603,33</b>
Rimanenze	0,00	0,00	0,00	0,00
Crediti	795.987,79	384.406,66	0,00	1.180.394,45
Altre attività finanziarie	0,00	0,00	0,00	0,00
Disponibilità liquide	129.068,38	-79.441,85	0,00	49.626,53
<b>Totale attivo circolante</b>	<b>925.056,17</b>	<b>304.964,81</b>	<b>0,00</b>	<b>1.230.020,98</b>
<b>Ratei e risconti</b>	<b>0,00</b>			<b>0,00</b>
<b>Totale dell'attivo</b>	<b>8.475.073,15</b>	<b>541.304,15</b>	<b>-172.752,99</b>	<b>8.843.624,31</b>
Conti d'ordine	664.882,47	238.402,56	0,00	903.285,03
<b>Passivo</b>				
<b>Patrimonio netto</b>	<b>5.754.827,33</b>		<b>-184.157,72</b>	<b>5.570.669,61</b>
<b>Conferimenti</b>	<b>2.218.998,76</b>	<b>474.741,90</b>	<b>-8.695,00</b>	<b>2.685.045,66</b>
Debiti di finanziamento	343.915,09	-12.242,16	0,00	331.672,93
Debiti di funzionamento	157.059,51	98.762,40	0,00	255.821,91
Debiti per anticipazione di cassa	0,00	0,00	0,00	0,00
Altri debiti	272,46	141,74	0,00	414,20
<b>Totale debiti</b>	<b>501.247,06</b>	<b>86.661,98</b>	<b>0,00</b>	<b>587.909,04</b>
<b>Ratei e risconti</b>	<b>0,00</b>			<b>0,00</b>
<b>Totale del passivo</b>	<b>8.475.073,15</b>	<b>561.403,88</b>	<b>-192.852,72</b>	<b>8.843.624,31</b>
Conti d'ordine	664.882,47	238.402,56	0,00	903.285,03

## I SERVIZI

### IL SERVIZIO IDRICO INTEGRATO

Il dettaglio degli accertamenti di entrata e degli impegni di spesa (espressi in termini finanziari) del servizio Idrico integrato è il seguente:

DESCRIZIONE	Rendiconto 2013
PROVENTI DELL'ACQUEDOTTO COMUNALE	11.820,50
SERVIZIO IDRICO-QUOTA RIFERITA AL SERVIZIO DI PUBBLICA FOGNATURA	2.816,12
SERVIZIO IDRICO-QUOTA RIFERITA AL SERV.DEPURAZIONE	6.456,10
QUOTA DEPURAZIONE CONSORTILE	3.000,00
<b>TOTALE ENTRATE</b>	<b>24.092,72</b>
ACQUISTO BENI ACQUEDOTTO COMUNALE	1.525,21
ACQUISTO BENI FOGNATURA COMUNALE	1.000,00
PRESTAZIONI SERVIZI SERVIZIO IDRICO INTEGRATO	2.430,20
QUOTA A FAVORE DEPURATORE CONSORTILE	3.000,00
SPESE DI PERSONALE	22.563,74
<b>TOTALE SPESE</b>	<b>30.519,15</b>
<b>DIFFERENZA</b>	<b>-6.426,43</b>
<b>% DI COPERTURA DELLA SPESA</b>	<b>78,94%</b>

### IL SERVIZIO SMALTIMENTO RIFIUTI

Il dettaglio degli accertamenti di entrata e degli impegni di spesa (espressi in termini finanziari) del Servizio smaltimento rifiuti è il seguente:

DESCRIZIONE	Rendiconto 2013
TASSA PER LO SMALTIMENTO DEI RIFIUTI SOLIDI URBANI	76.711,31
<b>TOTALE ENTRATE</b>	<b>76.711,31</b>
GESTIONE RSU	49.977,75
<b>TOTALE SPESE</b>	<b>49.977,75</b>
<b>DIFFERENZA</b>	<b>26.733,56</b>
<b>% DI COPERTURA DELLA SPESA</b>	<b>153,49%</b>

### IL SERVIZIO MENSA SCOLASTICA

Il dettaglio degli accertamenti di entrata e degli impegni di spesa (espressi in termini finanziari) del Servizio mensa scolastica è il seguente:

DESCRIZIONE	Rendiconto 2013
PROVENTI DEI SERVIZI DI MENSA	9.909,45
CONTRIBUTO MENSA INSEGNANTI	1.029,20
TRASFERIMENTI DELLA REGIONE PER ASSISTENZA SCOLASTICA	2.022,08
<b>TOTALE ENTRATE</b>	<b>9.909,45</b>
SERVIZIO DI MENSA SCOLASTICA	27.304,36
<b>TOTALE SPESE</b>	<b>27.304,36</b>
<b>DIFFERENZA</b>	<b>-17.394,91</b>
<b>% DI COPERTURA DELLA SPESA</b>	<b>36,29%</b>

# Rendiconto Incassi per Codice Siope Anno 2013

## Comune di ZUCCARELLO

		Totali Ente	Totali Banca d'Italia	Differenza	% Scostamento
<b>TITOLO 1°: Entrate Tributarie</b>		<b>252.837,78</b>	<b>252.837,78</b>	<b>0,00</b>	<b>0,00%</b>
1102	ICI riscossa attraverso altre forme	2.735,35	2.735,35	0,00	0,00%
1131	Addizionale sul consumo di energia elettrica	149,87	149,87	0,00	0,00%
1162	Imposta sulla pubblicita riscossa attraverso altre forme	225,18	225,18	0,00	0,00%
1199	Altre imposte	80.968,00	80.968,00	0,00	0,00%
1201	Tassa smaltimento rifiuti solidi urbani riscossa mediante ruoli	62.312,36	62.312,36	0,00	0,00%
1202	Tassa smaltimento rifiuti solidi urbani riscossa attraverso altre forme	1.273,19	1.273,19	0,00	0,00%
1212	Tassa occupazione spazi e aree pubbliche riscossa attraverso altre forme	3.946,48	3.946,48	0,00	0,00%
1301	Diritti sulle pubbliche affissioni	36,00	36,00	0,00	0,00%
1303	Fondo sperimentale statale di riequilibrio	98.727,21	73.537,96	25.189,25	-25,51%
1399	Altri tributi speciali ed altre entrate tributarie proprie	2.464,14	27.653,39	-25.189,25	1022,23%
<b>TITOLO 2°: Entrate derivanti da contributi e trasferimenti correnti</b>		<b>17.217,44</b>	<b>17.217,44</b>	<b>0,00</b>	<b>0,00%</b>
2102	Altri trasferimenti correnti dallo Stato	10.124,72	10.124,72	0,00	0,00%
2202	Altri trasferimenti correnti dalla Regione	2.545,12	2.545,12	0,00	0,00%
2501	Trasferimenti correnti da province	4.000,00	4.000,00	0,00	0,00%
2552	Trasferimenti correnti da Enti di ricerca	547,60	547,60	0,00	0,00%
<b>TITOLO 3°: Entrate Extratributarie</b>		<b>102.527,53</b>	<b>102.527,53</b>	<b>0,00</b>	<b>0,00%</b>
3101	Diritti di segreteria e rogito	71,10	71,10	0,00	0,00%
3102	Diritti di istruttoria	3.040,00	3.040,00	0,00	0,00%
3103	Altri diritti	3.790,59	3.790,59	0,00	0,00%
3118	Proventi da mense	12.455,25	12.455,25	0,00	0,00%
3124	Proventi da trasporti funebri, pompe funebri, illuminazione votiva	1.569,40	1.569,40	0,00	0,00%
3132	Sanzioni amministrative, ammende, oblazioni	695,08	695,08	0,00	0,00%
3149	Altri proventi dei servizi pubblici	20.907,60	20.907,60	0,00	0,00%
3202	Fitti attivi da fabbricati	5.930,38	5.930,38	0,00	0,00%



		Totale Ente	Totale Banca d'Italia	Differenza	% Scostamento
3324	Interessi da altri soggetti per depositi	110,56	110,56	0,00	0,00%
3513	Proventi da imprese e da soggetti privati	42.466,76	42.466,16	0,60	0,00%
3516	Recuperi vari	11.490,81	11.491,41	-0,60	0,01%
<b>TITOLO 4°: Entrate derivante da alienazioni, da trasferimenti di capitale e da riscossioni di crediti</b>		<b>173.458,45</b>	<b>173.458,45</b>	<b>0,00</b>	<b>0,00%</b>
4105	Proventi da aree cimiteriali in diritto di superficie	5.900,00	5.900,00	0,00	0,00%
4301	Trasferimenti di capitale dalla Regione/Provincia autonoma senza vincolo di destinazione	24.105,00	24.105,00	0,00	0,00%
4401	Trasferimenti di capitale da province	132.743,46	132.743,46	0,00	0,00%
4501	Entrate da permessi di costruire	10.709,99	10.709,99	0,00	0,00%
<b>TITOLO 5°: Entrate derivanti da accensioni di prestiti</b>		<b>0,00</b>	<b>0,00</b>	<b>0,00</b>	<b>0,00%</b>
5324	Mutui e prestiti da altri - in euro	0,00	0,00	0,00	0,00%
<b>TITOLO 6°: Entrate da Servizi per conto di terzi</b>		<b>51.716,39</b>	<b>51.716,39</b>	<b>0,00</b>	<b>0,00%</b>
6101	Ritenute previdenziali e assistenziali al personale	11.553,93	11.553,93	0,00	0,00%
6201	Ritenute erariali	35.622,54	35.622,54	0,00	0,00%
6301	Altre ritenute al personale per conto di terzi	328,32	328,32	0,00	0,00%
6502	Rimborsi spese elettorali a carico di altre amministrazioni	2.145,60	2.145,60	0,00	0,00%
6601	Rimborso di anticipazione di fondi per il servizio economato	2.066,00	2.066,00	0,00	0,00%
<b>Incassi da regolarizzare</b>		<b>0,00</b>	<b>0,00</b>	<b>0,00</b>	<b>0,00%</b>
9999	ALTRI INCASSI DA REGOLARIZZARE (riscossioni codificate dal tesoriere)		0,00		
<b>TOTALE GENERALE</b>		<b>597.757,59</b>	<b>597.757,59</b>	<b>0,00</b>	<b>0,00%</b>

## Rendiconto Pagamenti per Codice Siope Anno 2013

### Comune di ZUCCARELLO

		Totale Ente	Totale Banca d'Italia	Differenza	% Scostamento
<b>TITOLO 1°: Spese Correnti</b>		<b>375.664,44</b>	<b>375.664,44</b>	<b>0,00</b>	<b>0,00%</b>
1101	Competenze fisse per il personale a tempo indeterminato	93.666,79	93.666,79	0,00	0,00%
1110	Compensi per collaborazioni coordinate e continuative	9.668,00	9.668,00	0,00	0,00%
1111	Contributi obbligatori per il personale	28.238,54	28.238,54	0,00	0,00%
1201	Carta, cancelleria e stampati	6.151,60	6.151,60	0,00	0,00%
1202	Carburanti, combustibili e lubrificanti	10.131,68	10.131,68	0,00	0,00%
1203	Materiale informatico	667,92	667,92	0,00	0,00%
1204	Materiale e strumenti tecnico-specialistici	7.579,22	7.579,22	0,00	0,00%
1205	Pubblicazioni, giornali e riviste	540,00	540,00	0,00	0,00%
1206	Medicinali, materiale sanitario e igienico	262,24	262,24	0,00	0,00%
1210	Altri materiali di consumo	8.985,91	8.985,91	0,00	0,00%
1211	Acquisto di derrate alimentari	182,63	182,63	0,00	0,00%
1212	Materiali e strumenti per manutenzione	3.111,70	3.111,70	0,00	0,00%
1303	Contratti di servizio per smaltimento rifiuti	35.635,52	35.635,52	0,00	0,00%
1306	Altri contratti di servizio	28.187,71	28.185,51	2,20	0,00%
1307	Incarichi professionali	30.316,93	30.319,13	-2,20	0,00%
1309	Corsi di formazione per il proprio personale	1.010,35	1.010,35	0,00	0,00%
1312	Manutenzione ordinaria e riparazioni di automezzi	1.089,00	1.089,00	0,00	0,00%
1313	Altre spese di manutenzione ordinaria e riparazioni	666,00	666,00	0,00	0,00%
1315	Utenze e canoni per telefonia e reti di trasmissione	5.003,63	5.003,63	0,00	0,00%
1316	Utenze e canoni per energia elettrica	30.277,67	30.277,67	0,00	0,00%
1323	Assicurazioni	7.008,35	7.008,35	0,00	0,00%
1325	Spese per gli organi istituzionali dell'ente - Indennità	2.552,00	2.552,00	0,00	0,00%
1326	Spese per gli organi istituzionali dell'ente - Rimborsi	148,53	148,53	0,00	0,00%
1327	Buoni pasto e mensa per il personale	1.679,60	1.679,60	0,00	0,00%
1330	Trattamento di missione e rimborsi spese viaggi	863,67	863,67	0,00	0,00%
1332	Altre spese per servizi	836,10	836,10	0,00	0,00%
1334	Mense scolastiche	25.598,40	25.598,40	0,00	0,00%
1501	Trasferimenti correnti a Regione/Provincia autonoma	413,94	413,94	0,00	0,00%

		Totale Ente	Totale Banca d'Italia	Differenza	% Scostamento
1521	Trasferimenti correnti a comuni	7.592,37	7.592,37	0,00	0,00%
1523	Trasferimenti correnti a unioni di comuni	559,61	559,61	0,00	0,00%
1583	Trasferimenti correnti ad altri	4.635,48	4.635,48	0,00	0,00%
1601	Interessi passivi a Cassa depositi e prestiti - gestione Tesoro	1.342,73	1.342,73	0,00	0,00%
1602	Interessi passivi a Cassa depositi e prestiti - gestione CDP spa	1.290,43	1.290,43	0,00	0,00%
1622	Interessi passivi ad altri soggetti per finanziamenti a medio-lungo	8.677,89	8.677,89	0,00	0,00%
1701	IRAP	9.580,38	9.580,38	0,00	0,00%
1716	Altri tributi	1.511,92	1.511,92	0,00	0,00%
<b>TITOLO 2°: Spese in conto capitale</b>		<b>236.339,34</b>	<b>236.339,34</b>	<b>0,00</b>	<b>0,00%</b>
2102	Vie di comunicazione ed infrastrutture connesse	5.500,00	5.500,00	0,00	0,00%
2103	Infrastrutture idrauliche	1.633,50	1.633,50	0,00	0,00%
2107	Altre infrastrutture	3.950,00	3.950,00	0,00	0,00%
2113	Beni di valore culturale, storico, archeologico, ed artistico	215.301,37	215.301,37	0,00	0,00%
2503	Mobili e arredi per alloggi e pertinenze	6.050,00	6.050,00	0,00	0,00%
2506	Hardware	1.669,80	1.669,80	0,00	0,00%
2511	Altri beni materiali	2.234,67	2.234,67	0,00	0,00%
<b>TITOLO 3°: Spese per rimborso di prestiti</b>		<b>12.242,16</b>	<b>12.242,16</b>	<b>0,00</b>	<b>0,00%</b>
3301	Rimborso mutui a Cassa depositi e prestiti - gestione Tesoro	2.140,98	2.140,98	0,00	0,00%
3302	Rimborso mutui a Cassa depositi e prestiti - gestione CDP spa	2.193,28	2.193,28	0,00	0,00%
3324	Rimborso mutui e prestiti ad altri - in euro	7.907,90	7.907,90	0,00	0,00%
<b>TITOLO 4°: Spese per servizi per conto di terzi</b>		<b>52.953,50</b>	<b>52.953,50</b>	<b>0,00</b>	<b>0,00%</b>
4101	Ritenute previdenziali e assistenziali al personale	12.946,13	12.946,13	0,00	0,00%
4201	Ritenute erariali	34.130,34	34.130,34	0,00	0,00%
4301	Altre ritenute al personale per conto di terzi	191,52	191,52	0,00	0,00%
4502	Spese per consultazioni elettorali a carico di altre amministrazioni	3.619,51	3.619,51	0,00	0,00%
4601	Anticipazione di fondi per il servizio economato	2.066,00	2.066,00	0,00	0,00%
<b>Pagamenti da regolarizzare</b>		<b>0,00</b>	<b>0,00</b>	<b>0,00</b>	<b>0,00%</b>
9999	ALTRI PAGAMENTI DA REGOLARIZZARE (pagamenti codificati dal tesoriere)	0,00	0,00	0,00	0,00%
<b>TOTALE GENERALE</b>		<b>677.199,44</b>	<b>677.199,44</b>	<b>0,00</b>	<b>0,00%</b>

**CONTO DEL BILANCIO - ESERCIZIO 2013**  
**GESTIONE DELLE ENTRATE - Capitoli**

DESCRIZIONE		Residui conservati e stanziamenti definitivi di bilancio	Conto del tesoriere	Determinazione residui	Accertamenti	Maggiori o minori entrate
			Riscossioni	Residui da riportare		
		RS	Residui	Residui	Residui	Residui
		CP	Competenza	Competenza	Competenza	Competenza
T	Totale	Totale	Residui al 31 dicembre	Accert. al 31 dicembre		
<b>Titolo: 1</b> Entrate tributarie						
<b>Categoria: 01</b> Imposte						
<b>Codice: 1.01.0005 Capitolo: 999 Art.:</b> I.Mu.P QUOTA CONVENZIONALE	RS	385,16	929,87	0,00	929,87	544,71
	CP	99.919,00	54.152,38	41.654,16	95.806,54	-4.112,46
	T	100.304,16	55.082,25	41.654,16	96.736,41	
<b>Codice: 1.01.0005 Capitolo: 999 Art.:1</b> I.Mu.P DA SFORZO FISCALE	RS	5.730,15	4.119,11	1.611,04	5.730,15	0,00
	CP	35.695,00	21.766,64	12.565,40	34.332,04	-1.362,96
	T	41.425,15	25.885,75	14.176,44	40.062,19	
<b>Codice: 1.01.0010 Capitolo: 1004 Art.:</b> ACCERTAMENTI ICI	RS	2.892,96	2.735,35	157,61	2.892,96	0,00
	CP	1.500,00	0,00	1.500,00	1.500,00	0,00
	T	4.392,96	2.735,35	1.657,61	4.392,96	
<b>Codice: 1.01.0030 Capitolo: 1006 Art.:</b> IMPOSTA COMUNALE SULLA PUBBLICITA'	RS	0,00	0,00	0,00	0,00	0,00
	CP	300,00	225,18	0,00	225,18	-74,82
	T	300,00	225,18	0,00	225,18	
<b>Codice: 1.01.0040 Capitolo: 1008 Art.:</b> ADDIZIONALE COMUNALE SUL CONSUMO DELL'ENERGIA ELETTRICA	RS	0,00	0,00	0,00	0,00	0,00
	CP	200,00	149,87	0,00	149,87	-50,13
	T	200,00	149,87	0,00	149,87	
<b>TOTALE CATEGORIA 01</b>	RS	9.008,27	7.784,33	1.768,65	9.552,98	544,71
	CP	137.614,00	76.294,07	55.719,56	132.013,63	-5.600,37
	T	146.622,27	84.078,40	57.488,21	141.566,61	
<b>Categoria: 02</b> Tasse						
<b>Codice: 1.02.0060 Capitolo: 1022 Art.:</b> TASSA PER OCCUPAZIONE DI SPAZI ED AREE PUBBLICHE	RS	0,00	0,00	0,00	0,00	0,00
	CP	4.500,00	3.946,48	0,00	3.946,48	-553,52
	T	4.500,00	3.946,48	0,00	3.946,48	
<b>Codice: 1.02.0070 Capitolo: 1025 Art.:</b> TASSA PER LO SMALTIMENTO DEI RIFIUTI SOLIDI URBANI	RS	92.971,18	62.312,36	26.477,32	88.789,68	-4.181,50
	CP	77.400,00	1.273,19	75.438,12	76.711,31	-688,69
	T	170.371,18	63.585,55	101.915,44	165.500,99	
<b>TOTALE CATEGORIA 02</b>	RS	92.971,18	62.312,36	26.477,32	88.789,68	-4.181,50
	CP	81.900,00	5.219,67	75.438,12	80.657,79	-1.242,21
	T	174.871,18	67.532,03	101.915,44	169.447,47	
<b>Categoria: 03</b> Tributi speciali ed altre entrate tributarie proprie						
<b>Codice: 1.03.0110 Capitolo: 1050 Art.:</b> DIRITTI PUBBLICHE AFFISSIONI	RS	0,00	0,00	0,00	0,00	0,00
	CP	50,00	36,00	0,00	36,00	-14,00
	T	50,00	36,00	0,00	36,00	

**CONTO DEL BILANCIO - ESERCIZIO 2013**  
**GESTIONE DELLE ENTRATE - Capitoli**

DESCRIZIONE		Residui conservati e stanziamenti definitivi di bilancio	Conto del tesoriere	Determinazione residui	Accertamenti	Maggiori o minori entrate
			Riscossioni	Residui da riportare		
		RS	Residui	Residui	Residui	Residui
		CP	Competenza	Competenza	Competenza	Competenza
T	Totale	Totale	Residui al 31 dicembre	Accert. al 31 dicembre		
<b>TITOLO: 1</b> Entrate tributarie						
<b>Categoria: 03</b> Tributi speciali ed altre entrate tributarie proprie						
<b>Codice: 1.03.0120 Capitolo: 1060 Art.:</b> ASSEGNAZIONI PER FEDERALISMO AMMINISTRATIVO	RS	18.619,10	2.464,14	5.776,25	8.240,39	-10.378,71
	CP	0,00	0,00	0,00	0,00	0,00
	T	18.619,10	2.464,14	5.776,25	8.240,39	
<b>Codice: 1.03.0120 Capitolo: 1061 Art.:</b> FONDO SI SOLIDARIETA'	RS	0,00	0,00	0,00	0,00	0,00
	CP	104.130,00	98.727,21	6.034,17	104.761,38	631,38
	T	104.130,00	98.727,21	6.034,17	104.761,38	
<b>TOTALE CATEGORIA 03</b>	RS	18.619,10	2.464,14	5.776,25	8.240,39	-10.378,71
	CP	104.180,00	98.763,21	6.034,17	104.797,38	617,38
	T	122.799,10	101.227,35	11.810,42	113.037,77	
<b>TOTALE TITOLO 1</b>	RS	120.598,55	72.560,83	34.022,22	106.583,05	-14.015,50
	CP	323.694,00	180.276,95	137.191,85	317.468,80	-6.225,20
	T	444.292,55	252.837,78	171.214,07	424.051,85	
<b>TITOLO: 2</b> Entrate derivanti da contrib. e trasf. correnti						
<b>Categoria: 01</b> Contributi e trasferimenti correnti dallo Stato						
<b>Codice: 2.01.0130 Capitolo: 2003 Art.:10</b> CONTRIBUTO MENSA INSEGNANTI	RS	0,00	0,00	0,00	0,00	0,00
	CP	1.200,00	1.029,20	0,00	1.029,20	-170,80
	T	1.200,00	1.029,20	0,00	1.029,20	
<b>Codice: 2.01.0130 Capitolo: 2003 Art.:5</b> CONTRIBUTO PER SVILUPPO INVESTIMENTI	RS	0,00	0,00	0,00	0,00	0,00
	CP	700,00	699,77	0,00	699,77	-0,23
	T	700,00	699,77	0,00	699,77	
<b>Codice: 2.01.0130 Capitolo: 2003 Art.:7</b> CONTRIBUTO COMPENSATIVO I RATA IMU ABITAZIONE PRINCIPALE ANNO 2013	RS	0,00	0,00	0,00	0,00	0,00
	CP	3.350,00	8.291,40	0,00	8.291,40	4.941,40
	T	3.350,00	8.291,40	0,00	8.291,40	
<b>Codice: 2.01.0140 Capitolo: 2004 Art.:</b> CONTRIBUTI PER FINALITA' DIVERSI	RS	0,00	0,00	0,00	0,00	0,00
	CP	119,00	104,35	0,00	104,35	-14,65
	T	119,00	104,35	0,00	104,35	
<b>TOTALE CATEGORIA 01</b>	RS	0,00	0,00	0,00	0,00	0,00
	CP	5.369,00	10.124,72	0,00	10.124,72	4.755,72
	T	5.369,00	10.124,72	0,00	10.124,72	
<b>Categoria: 02</b> Contributi e trasferimenti correnti dalla regione						
<b>Codice: 2.02.0170 Capitolo: 2037 Art.:</b> TRASFERIMENTI DELLA REGIONE PER ASSISTENZA SCOLASTICA	RS	0,00	0,00	0,00	0,00	0,00
	CP	3.000,00	2.022,08	0,00	2.022,08	-977,92
	T	3.000,00	2.022,08	0,00	2.022,08	

**CONTO DEL BILANCIO - ESERCIZIO 2013**  
**GESTIONE DELLE ENTRATE - Capitoli**

DESCRIZIONE		Residui conservati e stanziamenti definitivi di bilancio	Conto del tesoriere	Determinazione residui	Accertamenti	Maggiori o minori entrate
			Riscossioni	Residui da riportare		
		RS	Residui	Residui	Residui	Residui
		CP	Competenza	Competenza	Competenza	Competenza
T	Totale	Totale	Residui al 31 dicembre	Accert. al 31 dicembre		
<b>Titolo: 2</b> Entrate derivanti da contrib. e trasf. correnti						
<b>Categoria: 02</b> Contributi e trasferimenti correnti dalla regione						
<b>Codice: 2.02.0170 Capitolo: 2037 Art.:1</b> CONTRIBUTO REGIONALE PER BORSE DI STUDIO LETTERA B)	RS	1.000,00	0,00	0,00	0,00	-1.000,00
	CP	1.000,00	0,00	0,00	0,00	-1.000,00
	T	2.000,00	0,00	0,00	0,00	
<b>Codice: 2.02.0170 Capitolo: 2037 Art.:2</b> CONTRIBUTO REGIONALE BORSE DI STUDIO LETTERA C)	RS	1.000,00	523,04	0,00	523,04	-476,96
	CP	1.000,00	0,00	0,00	0,00	-1.000,00
	T	2.000,00	523,04	0,00	523,04	
<b>Codice: 2.02.0250 Capitolo: 2039 Art.:1</b> CONTRIBUTO REGIONALE PER RACCOLTA DIFFERENZIATA	RS	0,00	0,00	0,00	0,00	0,00
	CP	5.000,00	0,00	5.000,00	5.000,00	0,00
	T	5.000,00	0,00	5.000,00	5.000,00	
<b>TOTALE CATEGORIA 02</b>	RS	2.000,00	523,04	0,00	523,04	-1.476,96
	CP	10.000,00	2.022,08	5.000,00	7.022,08	-2.977,92
	T	12.000,00	2.545,12	5.000,00	7.545,12	
<b>Categoria: 03</b> Contributi e trasferimenti dalla regione per funzioni delegate						
<b>Codice: 2.03.0330 Capitolo: 2040 Art.:</b> CONTRIBUTI DELLA REGIONE PER INTERVENTI DI TUTELA DELL'AMBIENTE	RS	0,00	0,00	0,00	0,00	0,00
	CP	1.000,00	0,00	0,00	0,00	-1.000,00
	T	1.000,00	0,00	0,00	0,00	
<b>TOTALE CATEGORIA 03</b>	RS	0,00	0,00	0,00	0,00	0,00
	CP	1.000,00	0,00	0,00	0,00	-1.000,00
	T	1.000,00	0,00	0,00	0,00	
<b>Categoria: 04</b> Contributi e trasferimenti da parte di organismi comunitari e internazionali						
<b>Codice: 2.04.0410 Capitolo: 2040 Art.:1</b> CONTRIBUTO REGIONE PER BELLEZZE NATURALI	RS	0,00	0,00	0,00	0,00	0,00
	CP	900,00	0,00	0,00	0,00	-900,00
	T	900,00	0,00	0,00	0,00	
<b>TOTALE CATEGORIA 04</b>	RS	0,00	0,00	0,00	0,00	0,00
	CP	900,00	0,00	0,00	0,00	-900,00
	T	900,00	0,00	0,00	0,00	
<b>Categoria: 05</b> Contributi e trasferimenti correnti da altri enti del settore pubblico						
<b>Codice: 2.05.0440 Capitolo: 2042 Art.:</b> CONTRIBUTO PROVINCIALE PER LA GESTIONE EL SISTEMA AMBIENTAL POGGIO GRANDE	RS	4.000,00	4.000,00	0,00	4.000,00	0,00
	CP	0,00	0,00	0,00	0,00	0,00
	T	4.000,00	4.000,00	0,00	4.000,00	
<b>Codice: 2.05.0440 Capitolo: 2105 Art.:</b> INDAGINE STATISTICA CENSIMENTO POPOLAZIONE 2011	RS	2.511,80	547,60	0,00	547,60	-1.964,20
	CP	0,00	0,00	0,00	0,00	0,00
	T	2.511,80	547,60	0,00	547,60	

**CONTO DEL BILANCIO - ESERCIZIO 2013**  
**GESTIONE DELLE ENTRATE - Capitoli**

DESCRIZIONE		Residui conservati e stanziamenti definitivi di bilancio	Conto del tesoriere	Determinazione residui	Accertamenti	Maggiori o minori entrate
			Riscossioni	Residui da riportare		
		RS	Residui	Residui	Residui	Residui
		CP	Competenza	Competenza	Competenza	Competenza
T	Totale	Totale	Residui al 31 dicembre	Accert. al 31 dicembre		
<b>TITOLO: 2</b> Entrate derivanti da contrib. e trasf. correnti						
<b>Categoria: 05</b> Contributi e trasferimenti correnti da altri enti del settore pubblico						
<b>Codice: 2.05.0440 Capitolo: 2106 Art.:</b> CONTRIBUTO DA COMUNI PER FUNZIONAMENTO PROTEZIONE CIVILE	RS	0,00	0,00	0,00	0,00	0,00
	CP	10.000,00	0,00	3.616,70	3.616,70	-6.383,30
	T	10.000,00	0,00	3.616,70	3.616,70	
<b>TOTALE CATEGORIA 05</b>	RS	6.511,80	4.547,60	0,00	4.547,60	-1.964,20
	CP	10.000,00	0,00	3.616,70	3.616,70	-6.383,30
	T	16.511,80	4.547,60	3.616,70	8.164,30	
<b>TOTALE TITOLO 2</b>	RS	8.511,80	5.070,64	0,00	5.070,64	-3.441,16
	CP	27.269,00	12.146,80	8.616,70	20.763,50	-6.505,50
	T	35.780,80	17.217,44	8.616,70	25.834,14	
<b>TITOLO: 3</b> Entrate extratributarie						
<b>Categoria: 01</b> Proventi dei servizi pubblici						
<b>Codice: 3.01.0450 Capitolo: 3001 Art.:</b> DIRITTI DI SEGRETERIA	RS	71,10	71,10	0,00	71,10	0,00
	CP	2.000,00	0,00	33,80	33,80	-1.966,20
	T	2.071,10	71,10	33,80	104,90	
<b>Codice: 3.01.0460 Capitolo: 3002 Art.:</b> PROVENTI CESSIONE CARTOGRAFIE E STAMPATI DIVERSI	RS	685,00	950,00	0,00	950,00	265,00
	CP	5.800,00	4.725,00	383,84	5.108,84	-691,16
	T	6.485,00	5.675,00	383,84	6.058,84	
<b>Codice: 3.01.0470 Capitolo: 3004 Art.:</b> DIRITTI PER IL RILASCIO DELLE CARTE D' IDENTITA'	RS	128,10	115,36	0,00	115,36	-12,74
	CP	400,00	0,00	195,12	195,12	-204,88
	T	528,10	115,36	195,12	310,48	
<b>Codice: 3.01.0480 Capitolo: 3008 Art.:</b> SANZIONI AMMINISTRATIVE	RS	106,00	92,90	0,00	92,90	-13,10
	CP	2.500,00	608,06	153,20	761,26	-1.738,74
	T	2.606,00	700,96	153,20	854,16	
<b>Codice: 3.01.0550 Capitolo: 3013 Art.:</b> PROVENTI DEI SERVIZI DI MENSA	RS	6.850,00	3.845,80	0,00	3.845,80	-3.004,20
	CP	16.800,00	8.609,45	1.300,00	9.909,45	-6.890,55
	T	23.650,00	12.455,25	1.300,00	13.755,25	
<b>Codice: 3.01.0680 Capitolo: 3032 Art.:</b> PROVENTI DELL'ACQUEDOTTO COMUNALE	RS	28.267,87	13.265,32	14.601,80	27.867,12	-400,75
	CP	11.920,00	674,35	11.146,15	11.820,50	-99,50
	T	40.187,87	13.939,67	25.747,95	39.687,62	
<b>Codice: 3.01.0680 Capitolo: 3050 Art.:</b> SERVIZIO IDRICO-QUOTA RIFERITA AL SERVIZIO DI PUBBLICA FOGNATURA	RS	5.669,75	1.883,02	2.869,75	4.752,77	-916,98
	CP	2.900,00	0,00	2.816,12	2.816,12	-83,88
	T	8.569,75	1.883,02	5.685,87	7.568,89	

**CONTO DEL BILANCIO - ESERCIZIO 2013**  
**GESTIONE DELLE ENTRATE - Capitoli**

DESCRIZIONE		Residui conservati e stanziamenti definitivi di bilancio	Conto del tesoriere	Determinazione residui	Accertamenti	Maggiori o minori entrate
			Riscossioni	Residui da riportare		
		RS	Residui	Residui	Residui	Residui
		CP	Competenza	Competenza	Competenza	Competenza
T	Totale	Totale	Residui al 31 dicembre	Accert. al 31 dicembre		
<b>Titolo: 3</b> Entrate extratributarie						
<b>Categoria: 01</b> Proventi dei servizi pubblici						
<b>Codice: 3.01.0680 Capitolo: 3051 Art.:</b> SERVIZIO IDRICO-QUOTA RIFERITA AL SERV.DEPURAZIONE	RS	17.756,43	5.459,26	9.156,43	14.615,69	-3.140,74
	CP	6.550,00	0,00	6.456,10	6.456,10	-93,90
	T	24.306,43	5.459,26	15.612,53	21.071,79	
<b>Codice: 3.01.0680 Capitolo: 3052 Art.:</b> QUOTA DEPURAZIONE CONSORTILE	RS	3.000,00	0,00	3.000,00	3.000,00	0,00
	CP	3.000,00	0,00	3.000,00	3.000,00	0,00
	T	6.000,00	0,00	6.000,00	6.000,00	
<b>Codice: 3.01.0740 Capitolo: 3011 Art.:</b> PROVENTI DELL'ILLUMINAZIONE VOTIVA	RS	72,00	166,20	0,00	166,20	94,20
	CP	2.500,00	1.403,20	1.100,00	2.503,20	3,20
	T	2.572,00	1.569,40	1.100,00	2.669,40	
<b>Codice: 3.01.0740 Capitolo: 3012 Art.:</b> PROVENTI DEI SERVIZI CIMITERIALI	RS	150,00	300,00	0,00	300,00	150,00
	CP	2.500,00	360,00	0,00	360,00	-2.140,00
	T	2.650,00	660,00	0,00	660,00	
<b>TOTALE CATEGORIA 01</b>	RS	62.756,25	26.148,96	29.627,98	55.776,94	-6.979,31
	CP	56.870,00	16.380,06	26.584,33	42.964,39	-13.905,61
	T	119.626,25	42.529,02	56.212,31	98.741,33	
<b>Categoria: 02</b> Proventi dei beni dell'ente						
<b>Codice: 3.02.0860 Capitolo: 3063 Art.:</b> FITTI REALI DI FABBRICATI	RS	0,00	0,00	0,00	0,00	0,00
	CP	2.000,00	1.861,88	0,00	1.861,88	-138,12
	T	2.000,00	1.861,88	0,00	1.861,88	
<b>Codice: 3.02.0880 Capitolo: 3065 Art.:</b> CANONE DI LOCAZIONE PER ALLOGGI DI PROPRIETA' COMUNALE	RS	5.605,85	0,00	0,00	0,00	-5.605,85
	CP	6.500,00	4.068,50	466,10	4.534,60	-1.965,40
	T	12.105,85	4.068,50	466,10	4.534,60	
<b>TOTALE CATEGORIA 02</b>	RS	5.605,85	0,00	0,00	0,00	-5.605,85
	CP	8.500,00	5.930,38	466,10	6.396,48	-2.103,52
	T	14.105,85	5.930,38	466,10	6.396,48	
<b>Categoria: 03</b> Interessi su anticipazioni e crediti						
<b>Codice: 3.03.0890 Capitolo: 3081 Art.:</b> INTERESSI ATTIVI SULLE GIACENZE DI CASSA	RS	118,71	110,56	0,00	110,56	-8,15
	CP	152,00	0,00	223,30	223,30	71,30
	T	270,71	110,56	223,30	333,86	
<b>TOTALE CATEGORIA 03</b>	RS	118,71	110,56	0,00	110,56	-8,15
	CP	152,00	0,00	223,30	223,30	71,30
	T	270,71	110,56	223,30	333,86	



**CONTO DEL BILANCIO - ESERCIZIO 2013**  
**GESTIONE DELLE ENTRATE - Capitoli**

DESCRIZIONE		Residui conservati e stanziamenti definitivi di bilancio	Conto del tesoriere	Determinazione residui	Accertamenti	Maggiori o minori entrate
			Riscossioni	Residui da riportare		
		RS	Residui	Residui	Residui	Residui
		CP	Competenza	Competenza	Competenza	Competenza
T	Totale	Totale	Residui al 31 dicembre	Accert. al 31 dicembre		
<b>TITOLO: 3</b> Entrate extratributarie						
<b>Categoria: 05</b> Proventi diversi						
<b>Codice: 3.05.0940 Capitolo: 3137 Art.:</b> PROVENTI CONVENZIONI CAVE	RS	143.529,48	3.082,06	127.319,07	130.401,13	-13.128,35
	CP	101.500,00	24.684,70	68.000,00	92.684,70	-8.815,30
	T	245.029,48	27.766,76	195.319,07	223.085,83	
<b>Codice: 3.05.0940 Capitolo: 3138 Art.:</b> INTROITI E RIMBORSI DIVERSI	RS	415,60	0,00	0,00	0,00	-415,60
	CP	5.850,00	2.997,38	0,00	2.997,38	-2.852,62
	T	6.265,60	2.997,38	0,00	2.997,38	
<b>Codice: 3.05.0940 Capitolo: 3139 Art.:</b> CREDITO IVA	RS	0,00	0,00	0,00	0,00	0,00
	CP	5.500,00	3.413,43	0,00	3.413,43	-2.086,57
	T	5.500,00	3.413,43	0,00	3.413,43	
<b>Codice: 3.05.0940 Capitolo: 3145 Art.:</b> COMPARTICIPAZIONE SPESE AL CAMPO ESTIVO	RS	0,00	0,00	0,00	0,00	0,00
	CP	14.300,00	14.300,00	0,00	14.300,00	0,00
	T	14.300,00	14.300,00	0,00	14.300,00	
<b>Codice: 3.05.0940 Capitolo: 3145 Art.:1</b> PROVENTI MENSA DA CAMPO ESTIVO	RS	0,00	0,00	0,00	0,00	0,00
	CP	5.480,00	5.480,00	0,00	5.480,00	0,00
	T	5.480,00	5.480,00	0,00	5.480,00	
<b>TOTALE CATEGORIA 05</b>	RS	143.945,08	3.082,06	127.319,07	130.401,13	-13.543,95
	CP	132.630,00	50.875,51	68.000,00	118.875,51	-13.754,49
	T	276.575,08	53.957,57	195.319,07	249.276,64	
<b>TOTALE TITOLO 3</b>	RS	212.425,89	29.341,58	156.947,05	186.288,63	-26.137,26
	CP	198.152,00	73.185,95	95.273,73	168.459,68	-29.692,32
	T	410.577,89	102.527,53	252.220,78	354.748,31	
<b>TITOLO: 4</b> Entrate derivanti da alienazioni, trasf. di capit.						
<b>Categoria: 01</b> Alienazione di beni patrimoniali						
<b>Codice: 4.01.0980 Capitolo: 4006 Art.:</b> PROVENTI DI CONCESSIONI CIMITERIALI	RS	66.450,00	5.900,00	46.650,00	52.550,00	-13.900,00
	CP	0,00	0,00	0,00	0,00	0,00
	T	66.450,00	5.900,00	46.650,00	52.550,00	
<b>TOTALE CATEGORIA 01</b>	RS	66.450,00	5.900,00	46.650,00	52.550,00	-13.900,00
	CP	0,00	0,00	0,00	0,00	0,00
	T	66.450,00	5.900,00	46.650,00	52.550,00	
<b>Categoria: 02</b> Trasferimenti di capitale dallo Stato						
<b>Codice: 4.02.0990 Capitolo: 4021 Art.:</b> CONTRIBUTI DELLO STATO PER LE OPERE PUBBLICHE	RS	0,00	0,00	0,00	0,00	0,00
	CP	10.315,00	0,00	0,00	0,00	-10.315,00
	T	10.315,00	0,00	0,00	0,00	

**CONTO DEL BILANCIO - ESERCIZIO 2013**  
**GESTIONE DELLE ENTRATE - Capitoli**

DESCRIZIONE		Residui conservati e stanziamenti definitivi di bilancio	Conto del tesoriere	Determinazione residui	Accertamenti	Maggiori o minori entrate
			Riscossioni	Residui da riportare		
		RS	Residui	Residui	Residui	Residui
		CP	Competenza	Competenza	Competenza	Competenza
T	Totale	Totale	Residui al 31 dicembre	Accert. al 31 dicembre		
<b>TITOLO: 4</b> Entrate derivanti da alienazioni, trasf. di capit.						
<b>Categoria: 02</b> Trasferimenti di capitale dallo Stato						
<b>Codice: 4.02.1000 Capitolo: 4025 Art.:</b> CONTRIBUTO STATO PER RECUPERO CASTELLO DEL CARRETTO	RS	73.164,54	0,00	73.164,54	73.164,54	0,00
	CP	0,00	0,00	0,00	0,00	0,00
	T	73.164,54	0,00	73.164,54	73.164,54	
<b>TOTALE CATEGORIA 02</b>	RS	73.164,54	0,00	73.164,54	73.164,54	0,00
	CP	10.315,00	0,00	0,00	0,00	-10.315,00
	T	83.479,54	0,00	73.164,54	73.164,54	
<b>Categoria: 03</b> Trasferimenti di capitale dalla regione						
<b>Codice: 4.03.1020 Capitolo: 4027 Art.:</b> CONTRIBUTO REGIONALE PULIZIE AREE PUBBLICHE	RS	12.600,00	17.805,00	0,00	17.805,00	5.205,00
	CP	0,00	0,00	0,00	0,00	0,00
	T	12.600,00	17.805,00	0,00	17.805,00	
<b>Codice: 4.03.1020 Capitolo: 4028 Art.:</b> CONTRIBUTO REGIONALE COMPOSTAGGIO DOMESTICO	RS	0,00	0,00	0,00	0,00	0,00
	CP	0,00	6.300,00	0,00	6.300,00	6.300,00
	T	0,00	6.300,00	0,00	6.300,00	
<b>Codice: 4.03.1020 Capitolo: 4029 Art.:</b> CONTRIBUTO REGIONALE PER MANUTENZIONE STRAORDINARIA CENTRO INFORMAZIONE TURISTICA	RS	0,00	0,00	0,00	0,00	0,00
	CP	20.568,00	0,00	20.568,00	20.568,00	0,00
	T	20.568,00	0,00	20.568,00	20.568,00	
<b>Codice: 4.03.1020 Capitolo: 4030 Art.:</b> CONTRIBUTO REGIONALE PER RECUPERO FORTE POGGIO GRANDE II LOTTO	RS	0,00	0,00	0,00	0,00	0,00
	CP	80.000,00	0,00	0,00	0,00	-80.000,00
	T	80.000,00	0,00	0,00	0,00	
<b>TOTALE CATEGORIA 03</b>	RS	12.600,00	17.805,00	0,00	17.805,00	5.205,00
	CP	100.568,00	6.300,00	20.568,00	26.868,00	-73.700,00
	T	113.168,00	24.105,00	20.568,00	44.673,00	
<b>Categoria: 04</b> Trasferimenti di capitale da altri enti del settore pubblico						
<b>Codice: 4.04.1040 Capitolo: 4033 Art.:</b> CONTRIBUTI PROVINCIA PER RECUPERO CASTELLO	RS	232.000,00	121.543,46	110.456,54	232.000,00	0,00
	CP	0,00	0,00	0,00	0,00	0,00
	T	232.000,00	121.543,46	110.456,54	232.000,00	
<b>Codice: 4.04.1040 Capitolo: 4034 Art.:1</b> CONTRIBUTO PROVINCIALE PER COMPOSTAGGIO DOMESTICO	RS	0,00	0,00	0,00	0,00	0,00
	CP	22.972,00	11.200,00	9.633,91	20.833,91	-2.138,09
	T	22.972,00	11.200,00	9.633,91	20.833,91	
<b>TOTALE CATEGORIA 04</b>	RS	232.000,00	121.543,46	110.456,54	232.000,00	0,00
	CP	22.972,00	11.200,00	9.633,91	20.833,91	-2.138,09
	T	254.972,00	132.743,46	120.090,45	252.833,91	

**CONTO DEL BILANCIO - ESERCIZIO 2013**  
**GESTIONE DELLE ENTRATE - Capitoli**

DESCRIZIONE		Residui conservati e stanziamenti definitivi di bilancio	Conto del tesoriere	Determinazione residui	Accertamenti	Maggiori o minori entrate
			Riscossioni	Residui da riportare		
		RS	Residui	Residui	Residui	Residui
		CP	Competenza	Competenza	Competenza	Competenza
T	Totale	Totale	Residui al 31 dicembre	Accert. al 31 dicembre		
<b>TITOLO: 4</b> Entrate derivanti da alienazioni, trasf. di capit.						
<b>Categoria: 05</b> Trasferimenti di capitale da altri soggetti						
<b>Codice: 4.05.1050 Capitolo: 4035 Art.:</b> PROVENTI DERIVANTI DALLE CONCESSIONI EDILIZIE	RS	0,00	0,00	0,00	0,00	0,00
	CP	11.100,00	10.709,99	0,00	10.709,99	-390,01
	T	11.100,00	10.709,99	0,00	10.709,99	
<b>Codice: 4.05.1060 Capitolo: 4031 Art.:</b> PROVENTI CONVENZIONI L.R.63/93	RS	0,00	0,00	0,00	0,00	0,00
	CP	416.330,00	0,00	416.330,00	416.330,00	0,00
	T	416.330,00	0,00	416.330,00	416.330,00	
<b>Codice: 4.05.1060 Capitolo: 4036 Art.:</b> CONTRIBUTO DA PRIVATI PER RECUPERO FORTE POGGIO GRANDE II LOTTO	RS	0,00	0,00	0,00	0,00	0,00
	CP	45.000,00	0,00	0,00	0,00	-45.000,00
	T	45.000,00	0,00	0,00	0,00	
<b>TOTALE CATEGORIA 05</b>	RS	0,00	0,00	0,00	0,00	0,00
	CP	472.430,00	10.709,99	416.330,00	427.039,99	-45.390,01
	T	472.430,00	10.709,99	416.330,00	427.039,99	
<b>TOTALE TITOLO 4</b>	RS	384.214,54	145.248,46	230.271,08	375.519,54	-8.695,00
	CP	606.285,00	28.209,99	446.531,91	474.741,90	-131.543,10
	T	990.499,54	173.458,45	676.802,99	850.261,44	
<b>TITOLO: 6</b> Entrate da servizi per conto terzi						
<b>Categoria: 01</b> Ritenute previdenziali e assistenziali al personale						
<b>Codice: 6.01.0000 Capitolo: 6001 Art.:</b> RITENUTE PREVIDENZIALI ED ASSISTENZIALI AL PERSONALE	RS	0,00	0,00	0,00	0,00	0,00
	CP	20.000,00	11.553,93	0,00	11.553,93	-8.446,07
	T	20.000,00	11.553,93	0,00	11.553,93	
<b>TOTALE CATEGORIA 01</b>	RS	0,00	0,00	0,00	0,00	0,00
	CP	20.000,00	11.553,93	0,00	11.553,93	-8.446,07
	T	20.000,00	11.553,93	0,00	11.553,93	
<b>Categoria: 02</b> Ritenute erariali						
<b>Codice: 6.02.0000 Capitolo: 6002 Art.:1</b> RITENUTE ERARIALI	RS	0,00	0,00	0,00	0,00	0,00
	CP	50.000,00	28.447,38	0,00	28.447,38	-21.552,62
	T	50.000,00	28.447,38	0,00	28.447,38	
<b>Codice: 6.02.0000 Capitolo: 6002 Art.:2</b> RITENUTE DI ACCONTO	RS	0,00	0,00	0,00	0,00	0,00
	CP	60.000,00	7.175,16	0,00	7.175,16	-52.824,84
	T	60.000,00	7.175,16	0,00	7.175,16	
<b>TOTALE CATEGORIA 02</b>	RS	0,00	0,00	0,00	0,00	0,00
	CP	110.000,00	35.622,54	0,00	35.622,54	-74.377,46
	T	110.000,00	35.622,54	0,00	35.622,54	

**CONTO DEL BILANCIO - ESERCIZIO 2013**  
**GESTIONE DELLE ENTRATE - Capitoli**

DESCRIZIONE		Residui conservati e stanziamenti definitivi di bilancio	Conto del tesoriere	Determinazione residui	Accertamenti	Maggiori o minori entrate
			Riscossioni	Residui da riportare		
		RS	Residui	Residui	Residui	Residui
		CP	Competenza	Competenza	Competenza	Competenza
T	Totale	Totale	Residui al 31 dicembre	Accert. al 31 dicembre		
<b>Titolo: 6</b> Entrate da servizi per conto terzi						
<b>Categoria: 03</b> Altre ritenute al personale per conto di terzi						
<b>Codice: 6.03.0000 Capitolo: 6003 Art.:</b> ALTRE RITENUTE AL PERSONALE PER CONTO TERZI	RS	0,00	0,00	0,00	0,00	0,00
	CP	2.000,00	328,32	0,00	328,32	-1.671,68
	T	2.000,00	328,32	0,00	328,32	
<b>TOTALE CATEGORIA 03</b>	RS	0,00	0,00	0,00	0,00	0,00
	CP	2.000,00	328,32	0,00	328,32	-1.671,68
	T	2.000,00	328,32	0,00	328,32	
<b>Categoria: 04</b> Depositi cauzionali						
<b>Codice: 6.04.0000 Capitolo: 6004 Art.:</b> DEPOSITI CAUZIONALI	RS	0,00	0,00	0,00	0,00	0,00
	CP	3.000,00	0,00	0,00	0,00	-3.000,00
	T	3.000,00	0,00	0,00	0,00	
<b>TOTALE CATEGORIA 04</b>	RS	0,00	0,00	0,00	0,00	0,00
	CP	3.000,00	0,00	0,00	0,00	-3.000,00
	T	3.000,00	0,00	0,00	0,00	
<b>Categoria: 05</b> Rimborso spese per servizi per conto di terzi						
<b>Codice: 6.05.0000 Capitolo: 6005 Art.:1</b> RIMBORSO SPESE ELEZIONI	RS	171,01	0,00	0,00	0,00	-171,01
	CP	20.000,00	2.145,60	1.473,91	3.619,51	-16.380,49
	T	20.171,01	2.145,60	1.473,91	3.619,51	
<b>Codice: 6.05.0000 Capitolo: 6005 Art.:</b> RIMBORSO SPESE PER SERVIZI IN CONTO TERZI	RS	0,00	0,00	0,00	0,00	0,00
	CP	50.000,00	0,00	0,00	0,00	-50.000,00
	T	50.000,00	0,00	0,00	0,00	
<b>TOTALE CATEGORIA 05</b>	RS	171,01	0,00	0,00	0,00	-171,01
	CP	70.000,00	2.145,60	1.473,91	3.619,51	-66.380,49
	T	70.171,01	2.145,60	1.473,91	3.619,51	
<b>Categoria: 06</b> Rimborso di anticipazione di fondi per il servizio economato						
<b>Codice: 6.06.0000 Capitolo: 6006 Art.:</b> RIMBORSO ANTICIPAZIONE DI FONDI PERIL SERVIZIO DI ECONOMATO	RS	2.066,00	2.066,00	0,00	2.066,00	0,00
	CP	3.000,00	0,00	2.066,00	2.066,00	-934,00
	T	5.066,00	2.066,00	2.066,00	4.132,00	
<b>TOTALE CATEGORIA 06</b>	RS	2.066,00	2.066,00	0,00	2.066,00	0,00
	CP	3.000,00	0,00	2.066,00	2.066,00	-934,00
	T	5.066,00	2.066,00	2.066,00	4.132,00	

**CONTO DEL BILANCIO - ESERCIZIO 2013**  
**GESTIONE DELLE ENTRATE - Capitoli**

DESCRIZIONE		Residui conservati e stanziamenti definitivi di bilancio	Conto del tesoriere	Determinazione residui	Accertamenti	Maggiori o minori entrate
			Riscossioni	Residui da riportare		
	RS	Residui	Residui	Residui	Residui	
	CP	Competenza	Competenza	Competenza	Competenza	
T	Totale	Totale	Residui al 31 dicembre	Accert. al 31 dicembre		
<b>TITOLO: 6</b> Entrate da servizi per conto terzi						
<b>Categoria: 07</b> Depositi per spese contrattuali						
<b>Codice: 6.07.0000 Capitolo: 6007 Art.: DEPOSITI PER SPESE CONTRATTUALI</b>	RS	0,00	0,00	0,00	0,00	0,00
	CP	5.000,00	0,00	0,00	0,00	-5.000,00
	T	5.000,00	0,00	0,00	0,00	
<b>TOTALE CATEGORIA 07</b>	RS	0,00	0,00	0,00	0,00	0,00
	CP	5.000,00	0,00	0,00	0,00	-5.000,00
	T	5.000,00	0,00	0,00	0,00	
<b>TOTALE TITOLO 6</b>	RS	2.237,01	2.066,00	0,00	2.066,00	-171,01
	CP	213.000,00	49.650,39	3.539,91	53.190,30	-159.809,70
	T	215.237,01	51.716,39	3.539,91	55.256,30	

**CONTO DEL BILANCIO - ESERCIZIO 2013**  
**GESTIONE DELLE SPESE - Capitoli**

DESCRIZIONE		Residui conservati e stanziamenti definitivi di bilancio	Conto del tesoriere	Determinazione residui	Impegni	Minori residui o economie
			Pagamenti	Residui da riportare		
		RS	Residui	Residui	Residui	Residui
		CP	Competenza	Competenza	Competenza	Competenza
T	Totale	Totale	Residui al 31 dicembre	Impegni al 31 dicembre		
<b>Titolo: 1</b> Spese correnti						
<b>Funzione: 01</b> Funzioni generali di amministrazione, di gestione e di controllo						
<b>Servizio: 01</b> Organi istituzionali, partecipazione e decentramento						
<b>Codice: 1.01.01.03 Capitolo: 1001 Art.:</b> INDENNITA' AL SINDACO E AMMINISTRATORI	RS	1.588,00	0,00	0,00	0,00	-1.588,00
	CP	4.000,00	2.552,00	0,00	2.552,00	-1.448,00
	T	5.588,00	2.552,00	0,00	2.552,00	
<b>Codice: 1.01.01.03 Capitolo: 1002 Art.:</b> SPESE DIVERSE CC E GC	RS	19.207,04	0,00	19.207,04	19.207,04	0,00
	CP	7.000,00	148,53	6.851,47	7.000,00	0,00
	T	26.207,04	148,53	26.058,51	26.207,04	
<b>Codice: 1.01.01.03 Capitolo: 1003 Art.:</b> PRESTAZIONI PROFESSIONALI	RS	0,00	0,00	0,00	0,00	0,00
	CP	5.780,00	2.500,00	3.172,00	5.672,00	-108,00
	T	5.780,00	2.500,00	3.172,00	5.672,00	
<b>Codice: 1.01.01.03 Capitolo: 1003 Art.: 1</b> COMPENSO REVISORE DEL CONTO	RS	3.800,00	0,00	3.800,00	3.800,00	0,00
	CP	2.800,00	0,00	2.800,00	2.800,00	0,00
	T	6.600,00	0,00	6.600,00	6.600,00	
<b>Codice: 1.01.01.05 Capitolo: 1011 Art.:</b> SPESE PER I LOCALI DELLE SEZIONI CIRCOSCRIZIONALI PER L'IMPIEGO DEI LAVORATORI	RS	400,00	377,00	0,00	377,00	-23,00
	CP	400,00	377,00	0,00	377,00	-23,00
	T	800,00	754,00	0,00	754,00	
<b>Codice: 1.01.01.07 Capitolo: 1200 Art.:</b> IRAP	RS	1.850,00	0,00	0,00	0,00	-1.850,00
	CP	10.000,00	9.580,38	400,00	9.980,38	-19,62
	T	11.850,00	9.580,38	400,00	9.980,38	
<b>Servizio: 02</b> Segreteria generale, personale e organizzazione						
<b>Codice: 1.01.02.01 Capitolo: 1021 Art.:</b> STIPENDI ED ASSEGNI AL PERSONALE	RS	200,00	0,00	0,00	0,00	-200,00
	CP	25.500,00	25.088,02	0,00	25.088,02	-411,98
	T	25.700,00	25.088,02	0,00	25.088,02	
<b>Codice: 1.01.02.01 Capitolo: 1022 Art.:</b> ONERI PREVIDENZIALI	RS	0,00	0,00	0,00	0,00	0,00
	CP	10.800,00	10.494,19	0,00	10.494,19	-305,81
	T	10.800,00	10.494,19	0,00	10.494,19	
<b>Codice: 1.01.02.02 Capitolo: 1025 Art.:</b> SPESE VESTIARIO DI SERVIZIO AL PERSONALE	RS	0,00	0,00	0,00	0,00	0,00
	CP	300,00	0,00	0,00	0,00	-300,00
	T	300,00	0,00	0,00	0,00	
<b>Codice: 1.01.02.02 Capitolo: 1043 Art.:</b> SPESE DI UFFICIO	RS	700,00	667,42	0,00	667,42	-32,58
	CP	11.000,00	6.774,16	4.175,35	10.949,51	-50,49
	T	11.700,00	7.441,58	4.175,35	11.616,93	

## CONTO DEL BILANCIO - ESERCIZIO 2013

## GESTIONE DELLE SPESE - Capitoli

DESCRIZIONE		Residui conservati e stanziamenti definitivi di bilancio	Conto del tesoriere	Determinazione residui	Impegni	Minori residui o economie
			Pagamenti	Residui da riportare		
		RS	Residui	Residui	Residui	Residui
		CP	Competenza	Competenza	Competenza	Competenza
T	Totale	Totale	Residui al 31 dicembre	Impegni al 31 dicembre		
<b>Titolo: 1</b> Spese correnti						
<b>Funzione: 01</b> Funzioni generali di amministrazione, di gestione e di controllo						
<b>Servizio: 02</b> Segreteria generale, personale e organizzazione						
<b>Codice: 1.01.02.02 Capitolo: 1044 Art.: 1</b> COMBUSTIBILE PER UFFICI COMUNALI	RS	1.000,00	1.000,00	0,00	1.000,00	0,00
	CP	5.000,00	1.528,43	3.471,57	5.000,00	0,00
	T	6.000,00	2.528,43	3.471,57	6.000,00	
<b>Codice: 1.01.02.02 Capitolo: 1048 Art.:</b> SPESE PER FESTE NAZIONALI E SOLENNITA' CIVILI	RS	0,00	0,00	0,00	0,00	0,00
	CP	200,00	0,00	0,00	0,00	-200,00
	T	200,00	0,00	0,00	0,00	
<b>Codice: 1.01.02.03 Capitolo: 1052 Art.:</b> SPESE TELEFONICHE	RS	0,00	0,00	0,00	0,00	0,00
	CP	5.000,00	4.813,70	0,00	4.813,70	-186,30
	T	5.000,00	4.813,70	0,00	4.813,70	
<b>Codice: 1.01.02.03 Capitolo: 1053 Art.:</b> CONTRATTI DI ASSISTENZA ED ELABORAZIONE DATI	RS	0,00	0,00	0,00	0,00	0,00
	CP	8.700,00	6.242,39	2.256,37	8.498,76	-201,24
	T	8.700,00	6.242,39	2.256,37	8.498,76	
<b>Codice: 1.01.02.03 Capitolo: 1054 Art.:</b> SPESE SERVIZIO DI TESORERIA	RS	402,20	154,98	0,00	154,98	-247,22
	CP	1.000,00	869,72	0,00	869,72	-130,28
	T	1.402,20	1.024,70	0,00	1.024,70	
<b>Codice: 1.01.02.03 Capitolo: 1054 Art.: 1</b> BUONI PASTO AI DIPENDENTI	RS	0,00	0,00	0,00	0,00	0,00
	CP	1.700,00	1.679,60	0,00	1.679,60	-20,40
	T	1.700,00	1.679,60	0,00	1.679,60	
<b>Codice: 1.01.02.03 Capitolo: 1055 Art.:</b> ONERI PER ASSICURAZIONI	RS	560,00	0,00	0,00	0,00	-560,00
	CP	7.000,00	6.492,35	0,00	6.492,35	-507,65
	T	7.560,00	6.492,35	0,00	6.492,35	
<b>Codice: 1.01.02.03 Capitolo: 1055 Art.: 1</b> MISSIONI AL PERSONALE	RS	0,00	0,00	0,00	0,00	0,00
	CP	200,00	123,35	0,00	123,35	-76,65
	T	200,00	123,35	0,00	123,35	
<b>Codice: 1.01.02.03 Capitolo: 1055 Art.: 2</b> DIRITTI DI ROGITO AL SEGRETARIO	RS	0,00	0,00	0,00	0,00	0,00
	CP	500,00	0,00	0,00	0,00	-500,00
	T	500,00	0,00	0,00	0,00	
<b>Codice: 1.01.02.03 Capitolo: 1055 Art.: 3</b> PULIZIA UFFICI COMUNALI	RS	900,00	900,00	0,00	900,00	0,00
	CP	1.850,00	0,00	1.850,00	1.850,00	0,00
	T	2.750,00	900,00	1.850,00	2.750,00	
<b>Codice: 1.01.02.03 Capitolo: 1055 Art.: 4</b> SPESE PER ACCESSI	RS	0,00	0,00	0,00	0,00	0,00
	CP	1.500,00	740,32	0,00	740,32	-759,68
	T	1.500,00	740,32	0,00	740,32	

## CONTO DEL BILANCIO - ESERCIZIO 2013

## GESTIONE DELLE SPESE - Capitoli

DESCRIZIONE		Residui conservati e stanziamenti definitivi di bilancio	Conto del tesoriere	Determinazione residui	Impegni	Minori residui o economie
			Pagamenti	Residui da riportare		
		RS	Residui	Residui	Residui	Residui
		CP	Competenza	Competenza	Competenza	Competenza
T	Totale	Totale	Residui al 31 dicembre	Impegni al 31 dicembre		
<b>Titolo: 1</b> Spese correnti						
<b>Funzione: 01</b> Funzioni generali di amministrazione, di gestione e di controllo						
<b>Servizio: 02</b> Segreteria generale, personale e organizzazione						
<b>Codice: 1.01.02.05 Capitolo: 1058 Art.: 1</b> SPESE PER LA C.E.C.	RS	500,00	193,01	0,00	193,01	-306,99
	CP	500,00	0,00	500,00	500,00	0,00
	T	1.000,00	193,01	500,00	693,01	
<b>Codice: 1.01.02.05 Capitolo: 1058 Art.: 2</b> CONVENZIONE DI SEGRETERIA	RS	0,00	0,00	0,00	0,00	0,00
	CP	24.000,00	7.204,97	15.000,00	22.204,97	-1.795,03
	T	24.000,00	7.204,97	15.000,00	22.204,97	
<b>Codice: 1.01.02.05 Capitolo: 1058 Art.: 5</b> QUOTA DIRITTI DI SEGRETERIA DA VERSARE ALL'AGENZIA DEI SEGRETARI	RS	78,58	0,00	0,00	0,00	-78,58
	CP	300,00	0,00	100,00	100,00	-200,00
	T	378,58	0,00	100,00	100,00	
<b>Codice: 1.01.02.05 Capitolo: 1060 Art.:</b> CONTRIBUTI ASSOCIATIVI ANNUALI	RS	0,00	0,00	0,00	0,00	0,00
	CP	1.050,00	413,94	600,00	1.013,94	-36,06
	T	1.050,00	413,94	600,00	1.013,94	
<b>Servizio: 03</b> Gestione economica, finanziaria, programmazione, provveditorato e controllo gest						
<b>Codice: 1.01.03.01 Capitolo: 1065 Art.:</b> COCOCO	RS	0,00	0,00	0,00	0,00	0,00
	CP	15.000,00	9.668,00	5.332,00	15.000,00	0,00
	T	15.000,00	9.668,00	5.332,00	15.000,00	
<b>Codice: 1.01.03.01 Capitolo: 1066 Art.:</b> ONERI SU COCOCO	RS	0,00	0,00	0,00	0,00	0,00
	CP	1.500,00	1.275,81	0,00	1.275,81	-224,19
	T	1.500,00	1.275,81	0,00	1.275,81	
<b>Servizio: 04</b> Gestione delle entrate tributarie e servizi fiscali						
<b>Codice: 1.01.04.05 Capitolo: 1075 Art.:</b> RESTITUZIONE SOMME	RS	2.271,20	1.300,00	0,00	1.300,00	-971,20
	CP	3.000,00	0,00	3.000,00	3.000,00	0,00
	T	5.271,20	1.300,00	3.000,00	4.300,00	
<b>Servizio: 05</b> Gestione dei beni demaniali e patrimoniali						
<b>Codice: 1.01.05.02 Capitolo: 1156 Art.:</b> SPESE DI MANUTENZIONE E GESTIONE DEL PATRIMONIO DISPONIBILE	RS	1.052,28	763,70	0,00	763,70	-288,58
	CP	5.600,00	3.411,88	1.596,26	5.008,14	-591,86
	T	6.652,28	4.175,58	1.596,26	5.771,84	
<b>Codice: 1.01.05.06 Capitolo: 1157 Art.:</b> INTERESSI PASSIVI SU MUTUI	RS	0,00	0,00	0,00	0,00	0,00
	CP	2.800,00	2.633,16	0,00	2.633,16	-166,84
	T	2.800,00	2.633,16	0,00	2.633,16	



## CONTO DEL BILANCIO - ESERCIZIO 2013

## GESTIONE DELLE SPESE - Capitoli

DESCRIZIONE		Residui conservati e stanziamenti definitivi di bilancio	Conto del tesoriere	Determinazione residui	Impegni	Minori residui o economie
			Pagamenti	Residui da riportare		
		RS	Residui	Residui	Residui	Residui
		CP	Competenza	Competenza	Competenza	Competenza
T	Totale	Totale	Residui al 31 dicembre	Impegni al 31 dicembre		
<b>Titolo: 1</b> Spese correnti						
<b>Funzione: 01</b> Funzioni generali di amministrazione, di gestione e di controllo						
<b>Servizio: 05</b> Gestione dei beni demaniali e patrimoniali						
<b>Codice: 1.01.05.06</b> <b>Capitolo: 1157</b> <b>Art.: 1</b> INTERESSI PASSIVI SU MUTUI	RS	0,00	0,00	0,00	0,00	0,00
	CP	10.000,00	8.677,89	0,00	8.677,89	-1.322,11
	T	10.000,00	8.677,89	0,00	8.677,89	
<b>Codice: 1.01.05.07</b> <b>Capitolo: 1158</b> <b>Art.:</b> CENSI,CANONI,LIVELLI	RS	500,00	0,00	500,00	500,00	0,00
	CP	3.000,00	1.511,92	0,00	1.511,92	-1.488,08
	T	3.500,00	1.511,92	500,00	2.011,92	
<b>Servizio: 06</b> Ufficio tecnico						
<b>Codice: 1.01.06.01</b> <b>Capitolo: 1181</b> <b>Art.:</b> STIPENDI ED ASSEGNI FISSI AL PERSONALE	RS	0,00	0,00	0,00	0,00	0,00
	CP	47.300,00	47.217,98	0,00	47.217,98	-82,02
	T	47.300,00	47.217,98	0,00	47.217,98	
<b>Codice: 1.01.06.01</b> <b>Capitolo: 1181</b> <b>Art.: 1</b> INDENNITA' DI RISULTATO	RS	716,10	0,00	0,00	0,00	-716,10
	CP	3.000,00	0,00	3.000,00	3.000,00	0,00
	T	3.716,10	0,00	3.000,00	3.000,00	
<b>Codice: 1.01.06.01</b> <b>Capitolo: 1182</b> <b>Art.:</b> ONERI PREVIDENZIALI ED ASSISTENZIALI ED ASSICURATIVI OBBLIGATORI A CARICO DEL COMUNE	RS	340,60	0,00	0,00	0,00	-340,60
	CP	15.000,00	14.997,88	0,00	14.997,88	-2,12
	T	15.340,60	14.997,88	0,00	14.997,88	
<b>Codice: 1.01.06.03</b> <b>Capitolo: 1186</b> <b>Art.:</b> INCARICHE PER PROGETTAZION, PERIZIE, COLLAUDI	RS	82.828,52	4.737,32	78.091,20	82.828,52	0,00
	CP	24.300,00	23.079,61	0,00	23.079,61	-1.220,39
	T	107.128,52	27.816,93	78.091,20	105.908,13	
<b>Servizio: 07</b> Anagrafe, stato civile, elettorale, leva e servizio statistico						
<b>Codice: 1.01.07.02</b> <b>Capitolo: 1190</b> <b>Art.:</b> SPESE UFFICI ANAGRAFE E STATO CIVILE	RS	400,00	84,70	0,00	84,70	-315,30
	CP	1.000,00	0,00	1.000,00	1.000,00	0,00
	T	1.400,00	84,70	1.000,00	1.084,70	
<b>Codice: 1.01.07.03</b> <b>Capitolo: 1192</b> <b>Art.: 1</b> SPESE UFFICIO PER CENSIMENTO POPOLAZIONE 2011	RS	1.216,63	128,67	0,00	128,67	-1.087,96
	CP	0,00	0,00	0,00	0,00	0,00
	T	1.216,63	128,67	0,00	128,67	
<b>Servizio: 08</b> Altri servizi generali						
<b>Codice: 1.01.08.05</b> <b>Capitolo: 1265</b> <b>Art.:</b> INCENTIVI PER APERTURA ATTIVITA' ECONOMICHE	RS	3.026,04	2.881,00	0,00	2.881,00	-145,04
	CP	0,00	0,00	0,00	0,00	0,00
	T	3.026,04	2.881,00	0,00	2.881,00	

## CONTO DEL BILANCIO - ESERCIZIO 2013

## GESTIONE DELLE SPESE - Capitoli

DESCRIZIONE		Residui conservati e stanziamenti definitivi di bilancio	Conto del tesoriere	Determinazione residui	Impegni	Minori residui o economie
			Pagamenti	Residui da riportare		
		RS	Residui	Residui	Residui	Residui
		CP	Competenza	Competenza	Competenza	Competenza
T	Totale	Totale	Residui al 31 dicembre	Impegni al 31 dicembre		
<b>Titolo: 1</b> Spese correnti						
<b>Funzione: 01</b> Funzioni generali di amministrazione, di gestione e di controllo						
<b>Servizio: 08</b> Altri servizi generali						
<b>Codice: 1.01.08.08 Capitolo: 1201 Art.:</b> RESTITUZIONE IMU ALLO STATO PER ALIMENTAZIONE FONDO DI SOLIDARIETA'	RS	0,00	0,00	0,00	0,00	0,00
	CP	27.913,00	0,00	27.913,00	27.913,00	0,00
	T	27.913,00	0,00	27.913,00	27.913,00	
<b>Codice: 1.01.08.10 Capitolo: 1250 Art.:</b> FONDO SVALUTAZIONE CREDITO	RS	0,00	0,00	0,00	0,00	0,00
	CP	1.500,00	0,00	0,00	0,00	-1.500,00
	T	1.500,00	0,00	0,00	0,00	
<b>Codice: 1.01.08.11 Capitolo: 1260 Art.:</b> FONDO DI RISERVA	RS	0,00	0,00	0,00	0,00	0,00
	CP	4.500,00	0,00	0,00	0,00	-4.500,00
	T	4.500,00	0,00	0,00	0,00	
<b>TOTALE FUNZIONE 01</b>	RS	123.537,19	13.187,80	101.598,24	114.786,04	-8.751,15
	CP	301.493,00	200.097,18	83.018,02	283.115,20	-18.377,80
	T	425.030,19	213.284,98	184.616,26	397.901,24	
<b>Funzione: 04</b> Funzioni di istruzione pubblica						
<b>Servizio: 01</b> Scuola materna						
<b>Codice: 1.04.01.02 Capitolo: 1346 Art.:</b> SPESE DI MANTENIMENTO E DI FUNZIONAMENTO SCUOLE MATERNE	RS	400,00	0,00	0,00	0,00	-400,00
	CP	3.000,00	1.632,53	1.250,00	2.882,53	-117,47
	T	3.400,00	1.632,53	1.250,00	2.882,53	
<b>Servizio: 02</b> Istruzione elementare						
<b>Codice: 1.04.02.02 Capitolo: 1360 Art.:</b> MANUTENZIONE SCUOLE ELEMENTARI	RS	500,00	209,30	0,00	209,30	-290,70
	CP	3.000,00	519,68	2.480,32	3.000,00	0,00
	T	3.500,00	728,98	2.480,32	3.209,30	
<b>Codice: 1.04.02.02 Capitolo: 1360 Art.: 1</b> COMBUSTIBILE PER PLESSO SCOLASTICO	RS	1.300,00	1.300,00	0,00	1.300,00	0,00
	CP	13.000,00	5.724,25	7.000,00	12.724,25	-275,75
	T	14.300,00	7.024,25	7.000,00	14.024,25	
<b>Codice: 1.04.02.02 Capitolo: 1362 Art.:</b> FORNITURA GRATUITA DI LIBRI DI TESTO ALUNNI SCUOLE ELEMENTARI	RS	0,00	0,00	0,00	0,00	0,00
	CP	1.500,00	390,40	390,40	780,80	-719,20
	T	1.500,00	390,40	390,40	780,80	
<b>Codice: 1.04.02.03 Capitolo: 1365 Art.:</b> CAMPO ESTIVO	RS	0,00	0,00	0,00	0,00	0,00
	CP	18.000,00	17.366,01	0,00	17.366,01	-633,99
	T	18.000,00	17.366,01	0,00	17.366,01	

## CONTO DEL BILANCIO - ESERCIZIO 2013

## GESTIONE DELLE SPESE - Capitoli

DESCRIZIONE		Residui conservati e stanziamenti definitivi di bilancio	Conto del tesoriere	Determinazione residui	Impegni	Minori residui o economie
			Pagamenti	Residui da riportare		
		RS	Residui	Residui	Residui	Residui
		CP	Competenza	Competenza	Competenza	Competenza
T	Totale	Totale	Residui al 31 dicembre	Impegni al 31 dicembre		
<b>Titolo: 1</b> Spese correnti						
<b>Funzione: 04</b> Funzioni di istruzione pubblica						
<b>Servizio: 02</b> Istruzione elementare						
<b>Codice: 1.04.02.03 Capitolo: 1366 Art.:</b> INTERVENTI A SOSTEGNO ATTIVITA' SCOLASTICA POMERIDIANA	RS	1.431,97	1.264,64	0,00	1.264,64	-167,33
	CP	4.000,00	790,40	3.200,00	3.990,40	-9,60
	T	5.431,97	2.055,04	3.200,00	5.255,04	
<b>Codice: 1.04.02.05 Capitolo: 1418 Art.:</b> CONTRIBUTO PER BORSE DI STUDIO	RS	2.000,00	0,00	600,00	600,00	-1.400,00
	CP	2.000,00	0,00	0,00	0,00	-2.000,00
	T	4.000,00	0,00	600,00	600,00	
<b>Servizio: 05</b> Assistenza scolastica, trasporto, refezione e altri servizi						
<b>Codice: 1.04.05.02 Capitolo: 1426 Art.:</b> SPESE PER IL SERVIZIO DI TRASPORTO SCOLASTICO	RS	500,00	500,00	0,00	500,00	0,00
	CP	0,00	0,00	0,00	0,00	0,00
	T	500,00	500,00	0,00	500,00	
<b>Codice: 1.04.05.03 Capitolo: 1430 Art.:</b> SERVIZIO DI MENSA SCOLASTICA	RS	2.108,18	2.108,18	0,00	2.108,18	0,00
	CP	27.350,00	23.490,22	3.814,14	27.304,36	-45,64
	T	29.458,18	25.598,40	3.814,14	29.412,54	
<b>TOTALE FUNZIONE 04</b>	RS	8.240,15	5.382,12	600,00	5.982,12	-2.258,03
	CP	71.850,00	49.913,49	18.134,86	68.048,35	-3.801,65
	T	80.090,15	55.295,61	18.734,86	74.030,47	
<b>Funzione: 06</b> Funzioni nel settore sportivo e ricreativo						
<b>Servizio: 02</b> Stadio comunale, palazzo dello sport ed altri impianti						
<b>Codice: 1.06.02.02 Capitolo: 1450 Art.:</b> SPESE MANUTENZIONE IMPIANTI SPORTIVI	RS	300,00	300,00	0,00	300,00	0,00
	CP	200,00	0,00	0,00	0,00	-200,00
	T	500,00	300,00	0,00	300,00	
<b>TOTALE FUNZIONE 06</b>	RS	300,00	300,00	0,00	300,00	0,00
	CP	200,00	0,00	0,00	0,00	-200,00
	T	500,00	300,00	0,00	300,00	
<b>Funzione: 07</b> Funzioni nel campo turistico						
<b>Servizio: 01</b> Servizi turistici						
<b>Codice: 1.07.01.02 Capitolo: 1480 Art.:</b> MANIFESTAZIONI TURISTICHE	RS	66,93	0,00	0,00	0,00	-66,93
	CP	9.000,00	6.835,57	2.100,97	8.936,54	-63,46
	T	9.066,93	6.835,57	2.100,97	8.936,54	

## CONTO DEL BILANCIO - ESERCIZIO 2013

## GESTIONE DELLE SPESE - Capitoli

DESCRIZIONE		Residui conservati e stanziamenti definitivi di bilancio	Conto del tesoriere	Determinazione residui	Impegni	Minori residui o economie
			Pagamenti	Residui da riportare		
		RS	Residui	Residui	Residui	Residui
		CP	Competenza	Competenza	Competenza	Competenza
T	Totale	Totale	Residui al 31 dicembre	Impegni al 31 dicembre		
<b>Titolo: 1</b> Spese correnti						
<b>Funzione: 07</b> Funzioni nel campo turistico						
<b>Servizio: 01</b> Servizi turistici						
<b>Codice: 1.07.01.05 Capitolo: 1490 Art.:</b> CONTRIBUTI PER MANIFESTAZIONI VARIE DI PROMOZIONE TURISTICA	RS	980,00	454,48	0,00	454,48	-525,52
	CP	1.500,00	0,00	1.000,00	1.000,00	-500,00
	T	2.480,00	454,48	1.000,00	1.454,48	
<b>TOTALE FUNZIONE 07</b>	RS	1.046,93	454,48	0,00	454,48	-592,45
	CP	10.500,00	6.835,57	3.100,97	9.936,54	-563,46
	T	11.546,93	7.290,05	3.100,97	10.391,02	
<b>Funzione: 08</b> Funzioni nel campo della viabilità e dei trasporti						
<b>Servizio: 01</b> Viabilità, circolazione stradale e servizi connessi						
<b>Codice: 1.08.01.01 Capitolo: 1921 Art.:</b> STIPENDI ED ALTRI ASSEGNI FISSI AL PERSONALE	RS	0,00	0,00	0,00	0,00	0,00
	CP	22.500,00	21.360,79	1.130,00	22.490,79	-9,21
	T	22.500,00	21.360,79	1.130,00	22.490,79	
<b>Codice: 1.08.01.01 Capitolo: 1922 Art.:</b> ONERI PREVIDENZIALI, ASSISTENZIALI ED ASSICURATIVI OBBLIGATORI A CARICO DEL COMUNE	RS	0,00	0,00	0,00	0,00	0,00
	CP	6.000,00	1.470,66	1.210,29	2.680,95	-3.319,05
	T	6.000,00	1.470,66	1.210,29	2.680,95	
<b>Codice: 1.08.01.02 Capitolo: 1928 Art.:</b> MANUTENZIONE ORDINARIA DELLE STRADE COMUNALI	RS	0,00	0,00	0,00	0,00	0,00
	CP	3.000,00	2.640,12	300,00	2.940,12	-59,88
	T	3.000,00	2.640,12	300,00	2.940,12	
<b>Codice: 1.08.01.03 Capitolo: 1929 Art.:</b> PROTEZIONE CIVILE	RS	900,00	0,00	0,00	0,00	-900,00
	CP	3.600,00	3.231,95	300,00	3.531,95	-68,05
	T	4.500,00	3.231,95	300,00	3.531,95	
<b>Codice: 1.08.01.05 Capitolo: 1930 Art.:</b> CONTRIBUTI ALL'A.I.B.	RS	895,00	0,00	0,00	0,00	-895,00
	CP	900,00	0,00	900,00	900,00	0,00
	T	1.795,00	0,00	900,00	900,00	
<b>Servizio: 02</b> Illuminazione pubblica e servizi connessi						
<b>Codice: 1.08.02.03 Capitolo: 1938 Art.:</b> MANUTENZIONE IMPIANTI PUBBLICA ILLUMINAZIONE	RS	307,16	307,16	0,00	307,16	0,00
	CP	5.000,00	4.421,24	318,80	4.740,04	-259,96
	T	5.307,16	4.728,40	318,80	5.047,20	
<b>Codice: 1.08.02.03 Capitolo: 1938 Art.: 1</b> CONSUMI ENERGIA ELETTRICA	RS	603,74	548,01	0,00	548,01	-55,73
	CP	24.412,00	24.394,21	0,00	24.394,21	-17,79
	T	25.015,74	24.942,22	0,00	24.942,22	

## CONTO DEL BILANCIO - ESERCIZIO 2013

## GESTIONE DELLE SPESE - Capitoli

DESCRIZIONE		Residui conservati e stanziamenti definitivi di bilancio	Conto del tesoriere	Determinazione residui	Impegni	Minori residui o economie
			Pagamenti	Residui da riportare		
		RS	Residui	Residui	Residui	Residui
		CP	Competenza	Competenza	Competenza	Competenza
T	Totale	Totale	Residui al 31 dicembre	Impegni al 31 dicembre		
<b>Titolo: 1</b> Spese correnti						
<b>Funzione: 08</b> Funzioni nel campo della viabilità e dei trasporti						
<b>Servizio: 03</b> Trasporti pubblici e servizi connessi						
<b>Codice: 1.08.03.02 Capitolo: 1958 Art.:</b> SPESE CONTRATTO DI SERVIZIO TRASPORTO PUBBLICO	RS	0,00	0,00	0,00	0,00	0,00
	CP	1.160,00	1.160,00	0,00	1.160,00	0,00
	T	1.160,00	1.160,00	0,00	1.160,00	
<b>TOTALE FUNZIONE 08</b>	RS	2.705,90	855,17	0,00	855,17	-1.850,73
	CP	66.572,00	58.678,97	4.159,09	62.838,06	-3.733,94
	T	69.277,90	59.534,14	4.159,09	63.693,23	
<b>Funzione: 09</b> Funzioni riguardanti la gestione del territorio e dell'ambiente						
<b>Servizio: 01</b> Urbanistica e gestione del territorio						
<b>Codice: 1.09.01.02 Capitolo: 1960 Art.:</b> INTERVENTI PER LA TUTELA DELL'AMBIENTE	RS	0,00	0,00	0,00	0,00	0,00
	CP	1.000,00	0,00	0,00	0,00	-1.000,00
	T	1.000,00	0,00	0,00	0,00	
<b>Servizio: 03</b> Servizi di protezione civile						
<b>Codice: 1.09.03.02 Capitolo: 1962 Art.:</b> ACQUISTO MATERIALE PER PROTEZIONE CIVILE	RS	0,00	0,00	0,00	0,00	0,00
	CP	10.000,00	0,00	3.597,28	3.597,28	-6.402,72
	T	10.000,00	0,00	3.597,28	3.597,28	
<b>Servizio: 04</b> Servizio idrico integrato						
<b>Codice: 1.09.04.02 Capitolo: 1965 Art.:</b> ACQUISTO BENI ACQUEDOTTO COMUNALE	RS	1.000,00	644,88	0,00	644,88	-355,12
	CP	3.000,00	283,21	1.242,00	1.525,21	-1.474,79
	T	4.000,00	928,09	1.242,00	2.170,09	
<b>Codice: 1.09.04.02 Capitolo: 1968 Art.:</b> ACQUISTO BENI FOGNATURA COMUNALE	RS	1.000,00	0,00	0,00	0,00	-1.000,00
	CP	1.000,00	0,00	1.000,00	1.000,00	0,00
	T	2.000,00	0,00	1.000,00	1.000,00	
<b>Codice: 1.09.04.03 Capitolo: 1970 Art.:</b> PRESTAZIONI SERVIZI SERVIZIO IDRICO INTEGRATO	RS	1.732,29	520,30	0,00	520,30	-1.211,99
	CP	2.500,00	796,98	1.633,22	2.430,20	-69,80
	T	4.232,29	1.317,28	1.633,22	2.950,50	
<b>Codice: 1.09.04.05 Capitolo: 1975 Art.:</b> QUOTA A FAVORE DEPURATORE CONSORTILE	RS	3.000,00	0,00	3.000,00	3.000,00	0,00
	CP	3.000,00	0,00	3.000,00	3.000,00	0,00
	T	6.000,00	0,00	6.000,00	6.000,00	

## CONTO DEL BILANCIO - ESERCIZIO 2013

## GESTIONE DELLE SPESE - Capitoli

DESCRIZIONE		Residui conservati e stanziamenti definitivi di bilancio	Conto del tesoriere	Determinazione residui	Impegni	Minori residui o economie
			Pagamenti	Residui da riportare		
		RS	Residui	Residui	Residui	Residui
		CP	Competenza	Competenza	Competenza	Competenza
T	Totale	Totale	Residui al 31 dicembre	Impegni al 31 dicembre		
<b>TITOLO: 1</b> Spese correnti						
<b>Funzione: 09</b> Funzioni riguardanti la gestione del territorio e dell'ambiente						
<b>Servizio: 05</b> Servizio smaltimento rifiuti						
<b>Codice: 1.09.05.03</b> <b>Capitolo: 1980</b> <b>Art.:</b> GESTIONE RSU	RS	0,00	0,00	0,00	0,00	0,00
	CP	50.000,00	35.635,52	14.342,23	49.977,75	-22,25
	T	50.000,00	35.635,52	14.342,23	49.977,75	
<b>Servizio: 06</b> Parchi e servizi per la tutela amb. del verde, altri servizi rel.al terr. e amb.						
<b>Codice: 1.09.06.03</b> <b>Capitolo: 1984</b> <b>Art.:</b> MANUTENZIONE VERDE PUBBLICO	RS	0,00	0,00	0,00	0,00	0,00
	CP	3.200,00	0,00	3.050,00	3.050,00	-150,00
	T	3.200,00	0,00	3.050,00	3.050,00	
<b>TOTALE FUNZIONE 09</b>	RS	6.732,29	1.165,18	3.000,00	4.165,18	-2.567,11
	CP	73.700,00	36.715,71	27.864,73	64.580,44	-9.119,56
	T	80.432,29	37.880,89	30.864,73	68.745,62	
<b>Funzione: 10</b> Funzioni nel settore sociale						
<b>Servizio: 04</b> Assistenza, beneficenza pubblica e servizi diversi alla persona						
<b>Codice: 1.10.04.03</b> <b>Capitolo: 1985</b> <b>Art.:</b> ATTIVITA' SOCIALI	RS	1.895,40	836,10	0,00	836,10	-1.059,30
	CP	0,00	0,00	0,00	0,00	0,00
	T	1.895,40	836,10	0,00	836,10	
<b>Codice: 1.10.04.05</b> <b>Capitolo: 1990</b> <b>Art.:</b> QUOTA DISTRETTO SOCIALE	RS	7.144,00	0,00	7.000,00	7.000,00	-144,00
	CP	7.000,00	0,00	6.346,00	6.346,00	-654,00
	T	14.144,00	0,00	13.346,00	13.346,00	
<b>Codice: 1.10.04.05</b> <b>Capitolo: 1991</b> <b>Art.:</b> ASISTENZA AGLI INVALIDI E HANDICAPPATI	RS	457,65	0,00	0,00	0,00	-457,65
	CP	0,00	0,00	0,00	0,00	0,00
	T	457,65	0,00	0,00	0,00	
<b>Codice: 1.10.04.05</b> <b>Capitolo: 1991</b> <b>Art.: 1</b> ATTIVITA' ASSISTENZIALE	RS	3.500,00	0,00	0,00	0,00	-3.500,00
	CP	0,00	0,00	0,00	0,00	0,00
	T	3.500,00	0,00	0,00	0,00	

## CONTO DEL BILANCIO - ESERCIZIO 2013

## GESTIONE DELLE SPESE - Capitoli

DESCRIZIONE		Residui conservati e stanziamenti definitivi di bilancio	Conto del tesoriere	Determinazione residui	Impegni	Minori residui o economie
			Pagamenti	Residui da riportare		
		RS	Residui	Residui	Residui	Residui
		CP	Competenza	Competenza	Competenza	Competenza
T	Totale	Totale	Residui al 31 dicembre	Impegni al 31 dicembre		
<b>TITOLO: 1</b> Spese correnti						
<b>Funzione: 10</b> Funzioni nel settore sociale						
<b>Servizio: 05</b> Servizio necroscopico e cimiteriale						
<b>Codice: 1.10.05.02 Capitolo: 1995 Art.:</b> MANUTENZIONE CIMITERO COMUNALE	RS	1.500,00	1.242,67	0,00	1.242,67	-257,33
	CP	1.000,00	0,00	1.000,00	1.000,00	0,00
	T	2.500,00	1.242,67	1.000,00	2.242,67	
<b>TOTALE FUNZIONE 10</b>	RS	14.497,05	2.078,77	7.000,00	9.078,77	-5.418,28
	CP	8.000,00	0,00	7.346,00	7.346,00	-654,00
	T	22.497,05	2.078,77	14.346,00	16.424,77	
<b>TOTALE TITOLO 1</b>	RS	157.059,51	23.423,52	112.198,24	135.621,76	-21.437,75
	CP	532.315,00	352.240,92	143.623,67	495.864,59	-36.450,41
	T	689.374,51	375.664,44	255.821,91	631.486,35	
<b>TITOLO: 2</b> Spese in conto capitale						
<b>Funzione: 01</b> Funzioni generali di amministrazione, di gestione e di controllo						
<b>Servizio: 02</b> Segreteria generale, personale e organizzazione						
<b>Codice: 2.01.02.05 Capitolo: 3005 Art.:</b> AUTOMAZIONE SERVIZI AMMINISTRATIVI DEL COMUNE	RS	0,00	0,00	0,00	0,00	0,00
	CP	6.918,00	1.669,80	4.652,60	6.322,40	-595,60
	T	6.918,00	1.669,80	4.652,60	6.322,40	
<b>TOTALE FUNZIONE 01</b>	RS	0,00	0,00	0,00	0,00	0,00
	CP	6.918,00	1.669,80	4.652,60	6.322,40	-595,60
	T	6.918,00	1.669,80	4.652,60	6.322,40	
<b>Funzione: 05</b> Funzioni relative alla cultura ed ai beni culturali						
<b>Servizio: 02</b> Teatri, attivita' culturali e servizi diversi nel settore culturale						
<b>Codice: 2.05.02.01 Capitolo: 3228 Art.:</b> RECUPERO CASTELLO DEL CARRETTO	RS	310.829,59	0,00	310.829,59	310.829,59	0,00
	CP	0,00	0,00	0,00	0,00	0,00
	T	310.829,59	0,00	310.829,59	310.829,59	
<b>Codice: 2.05.02.01 Capitolo: 3228 Art.: 2</b> ACCESSO CASTELLO DEL CARRETTO	RS	320.448,10	215.301,37	105.146,73	320.448,10	0,00
	CP	0,00	0,00	0,00	0,00	0,00
	T	320.448,10	215.301,37	105.146,73	320.448,10	

## CONTO DEL BILANCIO - ESERCIZIO 2013

## GESTIONE DELLE SPESE - Capitoli

DESCRIZIONE		Residui conservati e stanziamenti definitivi di bilancio	Conto del tesoriere	Determinazione residui	Impegni	Minori residui o economie
			Pagamenti	Residui da riportare		
	RS	Residui	Residui	Residui	Residui	
	CP	Competenza	Competenza	Competenza	Competenza	
T	Totale	Totale	Residui al 31 dicembre	Impegni al 31 dicembre		
<b>TITOLO: 2</b> Spese in conto capitale						
<b>Funzione: 05</b> Funzioni relative alla cultura ed ai beni culturali						
<b>Servizio: 02</b> Teatri, attivita' culturali e servizi diversi nel settore culturale						
<b>Codice: 2.05.02.01 Capitolo: 3234 Art.:</b> RECUPERO FORTE POGGIO GRANDE II LOTTO	RS	0,00	0,00	0,00	0,00	0,00
	CP	125.000,00	0,00	0,00	0,00	-125.000,00
	T	125.000,00	0,00	0,00	0,00	
<b>TOTALE FUNZIONE 05</b>	RS	631.277,69	215.301,37	415.976,32	631.277,69	0,00
	CP	125.000,00	0,00	0,00	0,00	-125.000,00
	T	756.277,69	215.301,37	415.976,32	631.277,69	
<b>Funzione: 07</b> Funzioni nel campo turistico						
<b>Servizio: 02</b> Manifestazioni turistiche						
<b>Codice: 2.07.02.01 Capitolo: 3402 Art.:</b> MANUTENZIONE STRAORDINARIA CENTRO INFORMAZIONE TURISTICA	RS	0,00	0,00	0,00	0,00	0,00
	CP	25.750,00	0,00	25.750,00	25.750,00	0,00
	T	25.750,00	0,00	25.750,00	25.750,00	
<b>TOTALE FUNZIONE 07</b>	RS	0,00	0,00	0,00	0,00	0,00
	CP	25.750,00	0,00	25.750,00	25.750,00	0,00
	T	25.750,00	0,00	25.750,00	25.750,00	
<b>Funzione: 08</b> Funzioni nel campo della viabilita' e dei trasporti						
<b>Servizio: 01</b> Viabilita', circolazione stradale e servizi connessi						
<b>Codice: 2.08.01.01 Capitolo: 3473 Art.:2</b> RIPRISTINO SENTIERO VALLE AUZZA	RS	5.500,00	5.500,00	0,00	5.500,00	0,00
	CP	0,00	0,00	0,00	0,00	0,00
	T	5.500,00	5.500,00	0,00	5.500,00	
<b>Codice: 2.08.01.01 Capitolo: 3473 Art.:3</b> MANUTENZIONE SENTIERI	RS	5.000,00	0,00	5.000,00	5.000,00	0,00
	CP	0,00	0,00	0,00	0,00	0,00
	T	5.000,00	0,00	5.000,00	5.000,00	
<b>TOTALE FUNZIONE 08</b>	RS	10.500,00	5.500,00	5.000,00	10.500,00	0,00
	CP	0,00	0,00	0,00	0,00	0,00
	T	10.500,00	5.500,00	5.000,00	10.500,00	



**CONTO DEL BILANCIO - ESERCIZIO 2013**  
**GESTIONE DELLE SPESE - Capitoli**

DESCRIZIONE		Residui conservati e stanziamenti definitivi di bilancio	Conto del tesoriere	Determinazione residui	Impegni	Minori residui o economie
			Pagamenti	Residui da riportare		
		RS	Residui	Residui	Residui	Residui
		CP	Competenza	Competenza	Competenza	Competenza
T	Totale	Totale	Residui al 31 dicembre	Impegni al 31 dicembre		
<b>TITOLO: 2</b> Spese in conto capitale						
<b>Funzione: 09</b> Funzioni riguardanti la gestione del territorio e dell'ambiente						
<b>Servizio: 01</b> Urbanistica e gestione del territorio						
<b>Codice: 2.09.01.05</b> <b>Capitolo: 3495</b> <b>Art.: 1</b> MANUTENZIONI VARIE	RS	0,00	0,00	0,00	0,00	0,00
	CP	416.330,00	0,00	416.330,00	416.330,00	0,00
	T	416.330,00	0,00	416.330,00	416.330,00	
<b>Servizio: 04</b> Servizio idrico integrato						
<b>Codice: 2.09.04.01</b> <b>Capitolo: 3340</b> <b>Art.:</b> LAVORI MANUTENZIONE ACQUEDOTTO	RS	0,00	0,00	0,00	0,00	0,00
	CP	5.315,00	1.633,50	1.234,00	2.867,50	-2.447,50
	T	5.315,00	1.633,50	1.234,00	2.867,50	
<b>Servizio: 05</b> Servizio smaltimento rifiuti						
<b>Codice: 2.09.05.01</b> <b>Capitolo: 3400</b> <b>Art.:</b> REALIZZAZIONE PIAZZOLE CASSONETTI RSU	RS	3.950,00	3.950,00	0,00	3.950,00	0,00
	CP	0,00	0,00	0,00	0,00	0,00
	T	3.950,00	3.950,00	0,00	3.950,00	
<b>Codice: 2.09.05.01</b> <b>Capitolo: 3401</b> <b>Art.:</b> PROGETTO COMUNALE COMPOSTAGGIO DOMESTICO	RS	0,00	0,00	0,00	0,00	0,00
	CP	22.972,00	0,00	22.972,00	22.972,00	0,00
	T	22.972,00	0,00	22.972,00	22.972,00	
<b>Servizio: 06</b> Parchi e servizi per la tutela amb. del verde, altri servizi rel.al terr. e amb.						
<b>Codice: 2.09.06.01</b> <b>Capitolo: 3570</b> <b>Art.:</b> PULIZIE AREE PUBBLICHE	RS	7.200,00	0,00	7.200,00	7.200,00	0,00
	CP	0,00	0,00	0,00	0,00	0,00
	T	7.200,00	0,00	7.200,00	7.200,00	
<b>Codice: 2.09.06.05</b> <b>Capitolo: 3584</b> <b>Art.:</b> MANUTENZIONE VARIE	RS	11.954,78	8.284,67	3.670,11	11.954,78	0,00
	CP	4.000,00	0,00	500,00	500,00	-3.500,00
	T	15.954,78	8.284,67	4.170,11	12.454,78	
<b>TOTALE FUNZIONE 09</b>	RS	23.104,78	12.234,67	10.870,11	23.104,78	0,00
	CP	448.617,00	1.633,50	441.036,00	442.669,50	-5.947,50
	T	471.721,78	13.868,17	451.906,11	465.774,28	
<b>TOTALE TITOLO 2</b>	RS	664.882,47	233.036,04	431.846,43	664.882,47	0,00
	CP	606.285,00	3.303,30	471.438,60	474.741,90	-131.543,10
	T	1.271.167,47	236.339,34	903.285,03	1.139.624,37	

## CONTO DEL BILANCIO - ESERCIZIO 2013

## GESTIONE DELLE SPESE - Capitoli

DESCRIZIONE		Residui conservati e stanziamenti definitivi di bilancio	Conto del tesoriere	Determinazione residui	Impegni	Minori residui o economie
			Pagamenti	Residui da riportare		
		RS	Residui	Residui	Residui	Residui
		CP	Competenza	Competenza	Competenza	Competenza
T	Totale	Totale	Residui al 31 dicembre	Impegni al 31 dicembre		
<b>TITOLO: 3</b> Spese per rimborso di prestiti						
<b>Funzione: 01</b> Funzioni generali di amministrazione, di gestione e di controllo						
<b>Servizio: 03</b> Gestione economica, finanziaria, programmazione, provveditorato e controllo gest						
<b>Codice: 3.01.03.03 Capitolo: 4011 Art.:</b> QUOTE DI CAPITALE PER AMMORTAMENTO DIMUTUI PER INVESTIMENTI	RS	0,00	0,00	0,00	0,00	0,00
	CP	5.300,00	4.334,26	0,00	4.334,26	-965,74
	T	5.300,00	4.334,26	0,00	4.334,26	
<b>Codice: 3.01.03.03 Capitolo: 4012 Art.:</b> RIMBORSO QUOTA CAPITALI BANCA CARIGE	RS	0,00	0,00	0,00	0,00	0,00
	CP	11.500,00	7.907,90	0,00	7.907,90	-3.592,10
	T	11.500,00	7.907,90	0,00	7.907,90	
<b>TOTALE FUNZIONE 01</b>	RS	0,00	0,00	0,00	0,00	0,00
	CP	16.800,00	12.242,16	0,00	12.242,16	-4.557,84
	T	16.800,00	12.242,16	0,00	12.242,16	
<b>TOTALE TITOLO 3</b>	RS	0,00	0,00	0,00	0,00	0,00
	CP	16.800,00	12.242,16	0,00	12.242,16	-4.557,84
	T	16.800,00	12.242,16	0,00	12.242,16	
<b>TITOLO: 4</b> Spese per servizi per conto di terzi						
<b>Funzione: 00</b> -						
<b>Servizio: 00</b> -						
<b>Codice: 4.00.00.01 Capitolo: 5001 Art.:</b> VERSAMENTO DELLE RITENUTE PREVIDENZIALI ED ASSISTENZIALI	RS	0,00	0,00	0,00	0,00	0,00
	CP	20.000,00	12.946,13	0,00	12.946,13	-7.053,87
	T	20.000,00	12.946,13	0,00	12.946,13	
<b>Codice: 4.00.00.02 Capitolo: 5002 Art.: 1</b> VERSAMENTO DELLE RITENUTE ERARIALI	RS	0,00	0,00	0,00	0,00	0,00
	CP	50.000,00	27.055,18	0,00	27.055,18	-22.944,82
	T	50.000,00	27.055,18	0,00	27.055,18	
<b>Codice: 4.00.00.02 Capitolo: 5002 Art.: 2</b> VERSAMENTO DELLE RITENUTE DI ACCONTO	RS	0,00	0,00	0,00	0,00	0,00
	CP	60.000,00	7.075,16	100,00	7.175,16	-52.824,84
	T	60.000,00	7.075,16	100,00	7.175,16	
<b>Codice: 4.00.00.03 Capitolo: 5003 Art.:</b> VERSAMENTO DI ALTRE RITENUTE AL PERSONALE PER CONTO TERZI	RS	30,36	27,36	0,00	27,36	-3,00
	CP	2.000,00	164,16	164,16	328,32	-1.671,68
	T	2.030,36	191,52	164,16	355,68	
<b>Codice: 4.00.00.04 Capitolo: 5004 Art.:</b> RESTITUZIONE DEPOSITI CAUZIONALI	RS	0,00	0,00	0,00	0,00	0,00
	CP	3.000,00	0,00	0,00	0,00	-3.000,00
	T	3.000,00	0,00	0,00	0,00	

**CONTO DEL BILANCIO - ESERCIZIO 2013**  
**GESTIONE DELLE SPESE - Capitoli**

DESCRIZIONE		Residui conservati e stanziamenti definitivi di bilancio	Conto del tesoriere	Determinazione residui	Impegni	Minori residui o economie
			Pagamenti	Residui da riportare		
	RS	Residui	Residui	Residui	Residui	
	CP	Competenza	Competenza	Competenza	Competenza	
T	Totale	Totale	Residui al 31 dicembre	Impegni al 31 dicembre		
<b>TITOLO: 4</b> Spese per servizi per conto di terzi						
<b>Funzione: 00</b> -						
<b>Servizio: 00</b> -						
<b>Codice: 4.00.00.05 Capitolo: 5005 Art.: 1</b> SPESE PER CONSULTAZIONI ELETTORALI A CARICO STATO	RS	0,00	0,00	0,00	0,00	0,00
	CP	20.000,00	3.619,51	150,04	3.769,55	-16.230,45
	T	20.000,00	3.619,51	150,04	3.769,55	
<b>Codice: 4.00.00.05 Capitolo: 5005 Art.:</b> SERVIZI PER CONTO TERZI	RS	242,10	0,00	0,00	0,00	-242,10
	CP	50.000,00	0,00	0,00	0,00	-50.000,00
	T	50.242,10	0,00	0,00	0,00	
<b>Codice: 4.00.00.06 Capitolo: 5006 Art.:</b> ANTICIPAZIONI DI FONDI PER IL SERVIZIO DI ECONOMATO	RS	0,00	0,00	0,00	0,00	0,00
	CP	3.000,00	2.066,00	0,00	2.066,00	-934,00
	T	3.000,00	2.066,00	0,00	2.066,00	
<b>Codice: 4.00.00.07 Capitolo: 5007 Art.:</b> RESTITUZIONE DEPOSITI CONTRATTUALI	RS	0,00	0,00	0,00	0,00	0,00
	CP	5.000,00	0,00	0,00	0,00	-5.000,00
	T	5.000,00	0,00	0,00	0,00	
<b>TOTALE FUNZIONE 00</b>	RS	272,46	27,36	0,00	27,36	-245,10
	CP	213.000,00	52.926,14	414,20	53.340,34	-159.659,66
	T	213.272,46	52.953,50	414,20	53.367,70	
<b>TOTALE TITOLO 4</b>	RS	272,46	27,36	0,00	27,36	-245,10
	CP	213.000,00	52.926,14	414,20	53.340,34	-159.659,66
	T	213.272,46	52.953,50	414,20	53.367,70	

ESERCIZIO 2013  
ELENCO RESIDUI ATTIVI ELIMINATI

DESCRIZIONE	Insussistenze	Note
<b>Titolo: 1</b> Entrate tributarie		
<b>Categoria: 2</b> Tasse		
<b>Risorsa: 70</b> Tassa per lo smaltimento dei rifiuti solidi urbani		
2011 / 70	4.181,50	
TOTALE RISORSA 70	4.181,50	
TOTALE CATEGORIA 2	4.181,50	
<b>Categoria: 3</b> Tributi speciali ed altre entrate tributarie proprie		
<b>Risorsa: 120</b> Altri tributi speciali ed entrate tributarie proprie		
2012 / 120	10.378,71	
TOTALE RISORSA 120	10.378,71	
TOTALE CATEGORIA 3	10.378,71	
TOTALE TITOLO 1	14.560,21	
<b>Titolo: 2</b> Entrate derivanti da contrib. e trasf. correnti		
<b>Categoria: 2</b> Contributi e trasferimenti correnti dalla regione		
<b>Risorsa: 170</b> Funzioni di istruzione pubblica		
2012 / 170	1.476,96	
TOTALE RISORSA 170	1.476,96	
TOTALE CATEGORIA 2	1.476,96	
<b>Categoria: 5</b> Contributi e trasferimenti correnti da altri enti del settore pubblico		
<b>Risorsa: 440</b> Contributi e trasferimenti correnti da altri enti del settore		
2011 / 440	1.964,20	
TOTALE RISORSA 440	1.964,20	
TOTALE CATEGORIA 5	1.964,20	
TOTALE TITOLO 2	3.441,16	

ESERCIZIO 2013  
ELENCO RESIDUI ATTIVI ELIMINATI

DESCRIZIONE	Insussistenze	Note
<b>Titolo: 3</b> Entrate extratributarie		
<b>Categoria: 1</b> Proventi dei servizi pubblici		
<b>Risorsa: 470</b> Anagrafe, Stato civile, Elettorale, Leva e servizio statistico		
2012 / 470	12,74	
<b>TOTALE RISORSA 470</b>	<b>12,74</b>	
<b>Risorsa: 480</b> Altri servizi generali		
2012 / 480	13,10	
<b>TOTALE RISORSA 480</b>	<b>13,10</b>	
<b>Risorsa: 550</b> Assistenza scolastica, trasporto, refezione e altri servizi		
2012 / 550	3.004,20	
<b>TOTALE RISORSA 550</b>	<b>3.004,20</b>	
<b>Risorsa: 680</b> Servizio idrico integrato		
2011 / 680	6.296,99	
<b>TOTALE RISORSA 680</b>	<b>6.296,99</b>	
<b>TOTALE CATEGORIA 1</b>	<b>9.327,03</b>	
<b>Categoria: 2</b> Proventi dei beni dell'ente		
<b>Risorsa: 880</b> Gestione beni diversi		
2011 / 880	2.644,90	
2012 / 880	2.960,95	
<b>TOTALE RISORSA 880</b>	<b>5.605,85</b>	
<b>TOTALE CATEGORIA 2</b>	<b>5.605,85</b>	

ESERCIZIO 2013  
ELENCO RESIDUI ATTIVI ELIMINATI

DESCRIZIONE	Insussistenze	Note
<b>Titolo: 3</b> Entrate extratributarie		
<b>Categoria: 3</b> Interessi su anticipazioni e crediti		
<b>Risorsa: 890</b> Interessi su depositi di denaro o valori mobiliari		
2012 / 890	8,15	
TOTALE RISORSA 890	8,15	
TOTALE CATEGORIA 3	8,15	
<b>Categoria: 5</b> Proventi diversi		
<b>Risorsa: 940</b> Proventi diversi		
2010 / 940	13.128,35	
2012 / 940	415,60	
TOTALE RISORSA 940	13.543,95	
TOTALE CATEGORIA 5	13.543,95	
TOTALE TITOLO 3	28.484,98	
<b>Titolo: 4</b> Entrate derivanti da alienazioni, trasf. di capit.		
<b>Categoria: 1</b> Alienazione di beni patrimoniali		
<b>Risorsa: 980</b> Alienazione di beni patrimonial diversi		
2001 / 980	3.900,00	
2005 / 980	10.000,00	
TOTALE RISORSA 980	13.900,00	
TOTALE CATEGORIA 1	13.900,00	
TOTALE TITOLO 4	13.900,00	

ESERCIZIO 2013  
ELENCO RESIDUI ATTIVI ELIMINATI

DESCRIZIONE		Insussistenze	Note
<b>Titolo: 6</b> Entrate da servizi per conto terzi			
<b>Categoria: 5</b> Rimborso spese per servizi per conto di terzi			
<b>Risorsa: 0</b> -			
2010 / 0		75,01	
2011 / 0		96,00	
TOTALE RISORSA 0		171,01	
TOTALE CATEGORIA 5		171,01	
TOTALE TITOLO 6		171,01	
TOTALE		60.557,36	

ESERCIZIO 2013  
ELENCO RESIDUI PASSIVI ELIMINATI

DESCRIZIONE	Insussistenze	Note
<b>Titolo: 1</b> Spese correnti  <b>Funzione: 1</b> Funzioni generali di amministrazione, di gestione e di controllo  <b>Servizio: 1</b> Organi istituzionali, partecipazione e decentramento		
<b>Intervento: 3</b> Prestazioni di servizi		
2011 / 3	588,00	
2012 / 3	1.000,00	
TOTALE INTERVENTO 3	1.588,00	
<b>Intervento: 5</b> Trasferimenti		
2012 / 5	23,00	
TOTALE INTERVENTO 5	23,00	
<b>Intervento: 7</b> Imposte e tasse		
2012 / 7	1.850,00	
TOTALE INTERVENTO 7	1.850,00	
TOTALE SERVIZIO 1	3.461,00	
<b>Servizio: 2</b> Segreteria generale, personale e organizzazione		
<b>Intervento: 1</b> Personale		
2012 / 1	200,00	
TOTALE INTERVENTO 1	200,00	



ESERCIZIO 2013  
ELENCO RESIDUI PASSIVI ELIMINATI

DESCRIZIONE	Insussistenze	Note
<b>Titolo: 1</b> Spese correnti  <b>Funzione: 1</b> Funzioni generali di amministrazione, di gestione e di controllo  <b>Servizio: 2</b> Segreteria generale, personale e organizzazione		
<b>Intervento: 2</b> Acquisto di beni di consumo e/o di materie prime		
2012 / 2	32,58	
TOTALE INTERVENTO 2	32,58	
<b>Intervento: 3</b> Prestazioni di servizi		
2011 / 3	247,22	
2012 / 3	560,00	
TOTALE INTERVENTO 3	807,22	
<b>Intervento: 5</b> Trasferimenti		
2012 / 5	385,57	
TOTALE INTERVENTO 5	385,57	
TOTALE SERVIZIO 2	1.425,37	
<b>Servizio: 4</b> Gestione delle entrate tributarie e servizi fiscali		
<b>Intervento: 5</b> Trasferimenti		
2011 / 5	971,20	
TOTALE INTERVENTO 5	971,20	
TOTALE SERVIZIO 4	971,20	

ESERCIZIO 2013  
ELENCO RESIDUI PASSIVI ELIMINATI

DESCRIZIONE	Insussistenze	Note
<b>Titolo: 1</b> Spese correnti  <b>Funzione: 1</b> Funzioni generali di amministrazione, di gestione e di controllo  <b>Servizio: 5</b> Gestione dei beni demaniali e patrimoniali		
<b>Intervento: 2</b> Acquisto di beni di consumo e/o di materie prime		
2011 / 2	252,28	
2012 / 2	36,30	
TOTALE INTERVENTO 2	288,58	
TOTALE SERVIZIO 5	288,58	
<b>Servizio: 6</b> Ufficio tecnico		
<b>Intervento: 1</b> Personale		
2012 / 1	1.056,70	
TOTALE INTERVENTO 1	1.056,70	
TOTALE SERVIZIO 6	1.056,70	
<b>Servizio: 7</b> Anagrafe, stato civile, elettorale, leva e servizio statistico		
<b>Intervento: 2</b> Acquisto di beni di consumo e/o di materie prime		
2012 / 2	315,30	
TOTALE INTERVENTO 2	315,30	
<b>Intervento: 3</b> Prestazioni di servizi		
2011 / 3	1.087,96	
TOTALE INTERVENTO 3	1.087,96	
TOTALE SERVIZIO 7	1.403,26	

ESERCIZIO 2013  
ELENCO RESIDUI PASSIVI ELIMINATI

DESCRIZIONE	Insussistenze	Note
<b>Titolo: 1</b> Spese correnti  <b>Funzione: 1</b> Funzioni generali di amministrazione, di gestione e di controllo  <b>Servizio: 8</b> Altri servizi generali		
<b>Intervento: 5</b> Trasferimenti		
2010 / 5	119,00	
2011 / 5	26,04	
TOTALE INTERVENTO 5	145,04	
TOTALE SERVIZIO 8	145,04	
TOTALE FUNZIONE 1	8.751,15	
<b>Funzione: 4</b> Funzioni di istruzione pubblica  <b>Servizio: 1</b> Scuola materna		
<b>Intervento: 2</b> Acquisto di beni di consumo e/o di materie prime		
2012 / 2	400,00	
TOTALE INTERVENTO 2	400,00	
TOTALE SERVIZIO 1	400,00	
<b>Servizio: 2</b> Istruzione elementare		
<b>Intervento: 2</b> Acquisto di beni di consumo e/o di materie prime		
2012 / 2	290,70	
TOTALE INTERVENTO 2	290,70	

ESERCIZIO 2013  
ELENCO RESIDUI PASSIVI ELIMINATI

DESCRIZIONE	Insussistenze	Note
<b>Titolo: 1</b> Spese correnti  <b>Funzione: 4</b> Funzioni di istruzione pubblica  <b>Servizio: 2</b> Istruzione elementare		
<b>Intervento: 3</b> Prestazioni di servizi		
2011 / 3	167,33	
TOTALE INTERVENTO 3	167,33	
<b>Intervento: 5</b> Trasferimenti		
2012 / 5	1.400,00	
TOTALE INTERVENTO 5	1.400,00	
TOTALE SERVIZIO 2	1.858,03	
TOTALE FUNZIONE 4	2.258,03	
<b>Funzione: 7</b> Funzioni nel campo turistico  <b>Servizio: 1</b> Servizi turistici		
<b>Intervento: 2</b> Acquisto di beni di consumo e/o di materie prime		
2011 / 2	66,93	
TOTALE INTERVENTO 2	66,93	
<b>Intervento: 5</b> Trasferimenti		
2011 / 5	500,00	
2012 / 5	25,52	
TOTALE INTERVENTO 5	525,52	
TOTALE SERVIZIO 1	592,45	
TOTALE FUNZIONE 7	592,45	

ESERCIZIO 2013  
ELENCO RESIDUI PASSIVI ELIMINATI

DESCRIZIONE	Insussistenze	Note
<b>Titolo: 1</b> Spese correnti  <b>Funzione: 8</b> Funzioni nel campo della viabilita' e dei trasporti  <b>Servizio: 1</b> Viabilita', circolazione stradale e servizi connessi		
<b>Intervento: 3</b> Prestazioni di servizi		
2012 / 3	900,00	
TOTALE INTERVENTO 3	900,00	
<b>Intervento: 5</b> Trasferimenti		
2012 / 5	895,00	
TOTALE INTERVENTO 5	895,00	
TOTALE SERVIZIO 1	1.795,00	
<b>Servizio: 2</b> Illuminazione pubblica e servizi connessi		
<b>Intervento: 3</b> Prestazioni di servizi		
2012 / 3	55,73	
TOTALE INTERVENTO 3	55,73	
TOTALE SERVIZIO 2	55,73	
TOTALE FUNZIONE 8	1.850,73	
<b>Funzione: 9</b> Funzioni riguardanti la gestione del territorio e dell'ambiente  <b>Servizio: 4</b> Servizio idrico integrato		
<b>Intervento: 2</b> Acquisto di beni di consumo e/o di materie prime		
2012 / 2	1.355,12	
TOTALE INTERVENTO 2	1.355,12	

ESERCIZIO 2013  
ELENCO RESIDUI PASSIVI ELIMINATI

DESCRIZIONE	Insussistenze	Note
<b>Titolo: 1</b> Spese correnti  <b>Funzione: 9</b> Funzioni riguardanti la gestione del territorio e dell'ambiente  <b>Servizio: 4</b> Servizio idrico integrato		
<b>Intervento: 3</b> Prestazioni di servizi		
2011 / 3	532,29	
2012 / 3	679,70	
TOTALE INTERVENTO 3	1.211,99	
TOTALE SERVIZIO 4	2.567,11	
TOTALE FUNZIONE 9	2.567,11	
<b>Funzione: 10</b> Funzioni nel settore sociale  <b>Servizio: 4</b> Assistenza, beneficenza pubblica e servizi diversi alla persona		
<b>Intervento: 3</b> Prestazioni di servizi		
2011 / 3	295,40	
2012 / 3	763,90	
TOTALE INTERVENTO 3	1.059,30	
<b>Intervento: 5</b> Trasferimenti		
2011 / 5	901,65	
2012 / 5	3.200,00	
TOTALE INTERVENTO 5	4.101,65	
TOTALE SERVIZIO 4	5.160,95	

ESERCIZIO 2013  
ELENCO RESIDUI PASSIVI ELIMINATI

DESCRIZIONE	Insussistenze	Note
<b>Titolo: 1</b> Spese correnti  <b>Funzione: 10</b> Funzioni nel settore sociale  <b>Servizio: 5</b> Servizio necroscopico e cimiteriale		
<b>Intervento: 2</b> Acquisto di beni di consumo e/o di materie prime		
2012 / 2	257,33	
TOTALE INTERVENTO 2	257,33	
TOTALE SERVIZIO 5	257,33	
TOTALE FUNZIONE 10	5.418,28	
TOTALE TITOLO 1	21.437,75	
<b>Titolo: 4</b> Spese per servizi per conto di terzi  <b>Funzione: 0</b> -  <b>Servizio: 0</b> -		
<b>Intervento: 3</b> Altre ritenute al personale per conto di terzi		
2012 / 3	3,00	
TOTALE INTERVENTO 3	3,00	
<b>Intervento: 5</b> Spese per servizi per conto di terzi		
2012 / 5	242,10	
TOTALE INTERVENTO 5	242,10	
TOTALE SERVIZIO 0	245,10	
TOTALE FUNZIONE 0	245,10	
TOTALE TITOLO 4	245,10	
TOTALE	21.682,85	

**CERTIFICAZIONE DEI PARAMETRI OBIETTIVI PER I COMUNI  
AI FINI DELL'ACCERTAMENTO DELLA CONDIZIONE DI ENTE  
STRUTTURALMENTE DEFICITARIO**

di cui al decreto ministeriale del 18 febbraio 2013

(Per aspetti di dettaglio si rinvia alle istruzioni riportate nelle circolari F.L. 4/10 del 3 marzo 2010, F.L. 9/10 del 7 maggio 2010 e F.L. 14/10 del 2 luglio 2010 già diramate in occasione del decreto concernente la deficiarietà del precedente triennio alla luce delle minime modifiche intervenute)

CODICE ENTE									
1	0	7	0	7	4	0	6	9	0

COMUNE DI

ZUCCARELLO

PROVINCIA DI Savona

Approvazione rendiconto dell'esercizio ....  
delibera n° .....0... del ...30/06/2014

SI	NO
----	----

50005

- 1) Valore negativo del risultato contabile di gestione superiore in termini di valore assoluto al 5 per cento rispetto alle entrate correnti (a tali fini al risultato contabile si aggiunge l'avanzo di amministrazione utilizzato per le spese di investimento);
- 2) Volume dei residui attivi di nuova formazione provenienti dalla gestione di competenza e relativi ai titoli I e III, con l'esclusione delle risorse a titolo di fondo sperimentale di riequilibrio di cui all'articolo 2 del decreto legislativo n. 23 del 2011 o di fondo di solidarietà di cui all'articolo 1, comma 380 della legge 24 dicembre 2012 n. 228, superiori al 42 per cento rispetto ai valori di accertamento delle entrate dei medesimi titoli I e III esclusi gli accertamenti delle predette risorse a titolo di fondo sperimentale di riequilibrio o di fondo di solidarietà;
- 3) Ammontare dei residui attivi provenienti dalla gestione dei residui attivi e di cui al titolo I e al titolo III superiore al 65 per cento, ad esclusione eventuali residui da risorse a titolo di fondo sperimentale di riequilibrio di cui all'articolo 2 del decreto legislativo n. 23 o di fondo di solidarietà di cui all'articolo 1 comma 380 della legge 24 dicembre 2012 n. 228, rapportata agli accertamenti della gestione di competenza delle entrate dei medesimi titoli I e III ad esclusione degli accertamenti delle predette risorse a titolo di fondo sperimentale di riequilibrio o di fondo di solidarietà;
- 4) Volume dei residui passivi complessivi provenienti dal titolo I superiori al 40 per cento degli impegni della medesima spesa corrente;
- 5) Esistenza di procedimenti di esecuzione forzata superiore allo 0,5 per cento delle spese correnti anche se non hanno prodotto vincoli a seguito delle disposizioni di cui all'articolo 159 del tuoei;
- 6) Volume complessivo delle spese di personale a vario titolo riportato al volume complessivo delle entrate correnti desumibili dai titoli I, II e III superiore al 40 per cento per i comuni inferiori a 5.000 abitanti, superiore al 39 per cento per i comuni da 5.000 a 29.999 abitanti e superiore al 38 per cento per i comuni oltre i 29.999 abitanti; tale valore è calcolato al netto dei contributi regionali nonché di altri enti pubblici finalizzati a finanziare spese di personale per cui il valore di tali contributi va detratto sia al numeratore che al denominatore del parametro;
- 7) Consistenza dei debiti di finanziamento non assistiti da contribuzioni superiore al 150 per cento rispetto alle entrate correnti per gli enti che presentano un risultato contabile di gestione positivo e superiore al 120 per cento per gli enti che presentano un risultato contabile di gestione negativo, fermo restando il rispetto del limite di indebitamento di cui all'articolo 204 del tuoei con le modifiche di cui di cui all'art. 8, comma 1 della legge 12 novembre 2011, n. 183, a decorrere dall'1 gennaio 2012;
- 8) Consistenza dei debiti fuori bilancio riconosciuti nel corso dell'esercizio superiore all'1 per cento rispetto ai valori di accertamento delle entrate correnti, fermo restando che l'indice si considera negativo ove tale soglia venga superata in tutti gli ultimi tre esercizi finanziari;
- 9) Eventuale esistenza al 31 dicembre di anticipazioni di tesoreria non rimborsate superiori al 5 per cento rispetto alle entrate correnti;
- 10) Ripiano squilibri in sede di provvedimento di salvaguardia di cui all'art. 193 del tuoei con misure di alienazione di beni patrimoniali e/o avanzo di amministrazione superiore al 5% dei valori della spesa corrente, fermo restando quanto previsto dall'articolo 1, commi 443 e 444 della legge 24 dicembre 2012 n. 228 a decorrere dall'1 gennaio 2013; ove sussistano i presupposti di legge per finanziare il riequilibrio in più esercizi finanziari, viene considerato al numeratore del parametro l'intero importo finanziato con misure di alienazione di beni patrimoniali, oltre che di avanzo di amministrazione, anche se destinato a finanziare lo squilibrio nei successivi esercizi finanziari.

Codice	Parametri da considerare per l'individuazione delle condizioni strutturalmente deficitarie (1)	
50010	<input type="checkbox"/> SI	<input checked="" type="checkbox"/> NO
50020	<input checked="" type="checkbox"/> SI	<input type="checkbox"/> NO
50030	<input type="checkbox"/> SI	<input checked="" type="checkbox"/> NO
50040	<input checked="" type="checkbox"/> SI	<input type="checkbox"/> NO
50050	<input type="checkbox"/> SI	<input checked="" type="checkbox"/> NO
50060	<input type="checkbox"/> SI	<input checked="" type="checkbox"/> NO
50070	<input type="checkbox"/> SI	<input checked="" type="checkbox"/> NO
50080	<input type="checkbox"/> SI	<input checked="" type="checkbox"/> NO
50090	<input type="checkbox"/> SI	<input checked="" type="checkbox"/> NO
50100	<input type="checkbox"/> SI	<input checked="" type="checkbox"/> NO

(1) Indicare SI se il valore del parametro supera la soglia e NO se rientra nella soglia

Gli enti che presentano almeno la metà dei parametri deficitari (la voce "SI" identifica il parametro deficitario) si trovano in condizione di deficiarietà strutturale, secondo quanto previsto dall'articolo 242 del tuoei



Si attesta che i parametri suindicati sono stati determinati in base alle risultanze amministrativo-contabili dell'ente e determinano la condizione di ente:

**DEFICITARIO**

SI

NO

codice 50110

IL RESPONSABILE  
DEL SERVIZIO FINANZIARIO

LUOGO

DATA

ORGANO DI REVISIONE  
ECONOMICO-FINANZIARIA

IL SEGRETARIO

Per i comuni con popolazione inferiore a 15.000 abitanti e per le Unioni è richiesta la sottoscrizione da parte dell'unico componente del Collegio; per tutti gli altri comuni è richiesta la sottoscrizione di almeno di due componenti, semprechè il regolamento di contabilità non preveda comunque la presenza di tutti i componenti per il funzionamento.

# INDICATORI FINANZIARI ED ECONOMICI GENERALI

Descrizione	Formula		Valore
Autonomia Finanziaria	$\frac{\text{Titolo I} + \text{Titolo III}}{\text{Titolo I} + \text{II} + \text{III}} \times 100$	=	95,90
Autonomia Impositiva	$\frac{\text{Titolo I}}{\text{Titolo I} + \text{II} + \text{III}} \times 100$	=	62,66
Pressione Finanziaria	$\frac{\text{Titolo I} + \text{Titolo II}}{\text{Popolazione}}$	=	
Pressione Tributaria	$\frac{\text{Titolo I}}{\text{Popolazione}}$	=	
Intervento Erariale	$\frac{\text{Trasferimenti Statali}}{\text{Popolazione}}$	=	
Intervento Regionale	$\frac{\text{Trasferimenti Regionali}}{\text{Popolazione}}$	=	
Incidenza residui attivi	$\frac{\text{Totale residui attivi}}{\text{Totale accertamenti di competenza}} \times 100$	=	107,52
Incidenza residui passivi	$\frac{\text{Totale residui passivi}}{\text{Totale impegni di competenza}} \times 100$	=	111,90
Indebitamento locale pro-capite	$\frac{\text{Residui debiti mutui}}{\text{Popolazione}}$	=	
Velocità riscossione entrate proprie	$\frac{\text{Riscossione Titolo I} + \text{III}}{\text{Accertamenti Titolo I} + \text{III}}$	=	0,52
Rigidità spesa corrente	$\frac{\text{Spese personale} + \text{Quote amm.to mutui}}{\text{Totale entrate Titolo I} + \text{II} + \text{III}} \times 100$	=	32,72
Velocità gestione spese correnti	$\frac{\text{Pagamenti Titolo I Competenza}}{\text{Impegni Titolo I Competenza}}$	=	0,71
Redditività del patrimonio	$\frac{\text{Entrate patrimoniali}}{\text{Valore patrimoniale disponibile}} \times 100$	=	0,19
Patrimonio pro-capite	$\frac{\text{Valori beni patrimoniali indisponibili}}{\text{Popolazione}}$	=	

# INDICATORI FINANZIARI ED ECONOMICI GENERALI

Descrizione	Formula	Valore
Patrimonio pro-capite	$\frac{\text{Valori beni patrimoniali disponibili}}{\text{Popolazione}}$	=
Patrimonio pro-capite	$\frac{\text{Valori beni demaniali}}{\text{Popolazione}}$	=
Rapporto dipendenti/popolazione	$\frac{\text{Dipendenti}}{\text{Popolazione}}$	=